DIARIO de PERNAMBUCO

TERÇA-FEIRA Recife, 10 de maio de 2022 nº 130 — RUMO AOS 200 ANOS — diariodepernambuco.com.br

O JORNAL MAIS ANTIGO EM CIRCULAÇÃO NA AMÉRICA LATINA. 196 ANOS DE CREDIBILIDADE

Eleições

TSE responde às Forças Armadas e nega haver "sala escura"

Política 5

MARCELO CAMARGO/AGÊNCIA BRASIL

Crise

Diesel sobe 8,8% nas refinarias da Petrobras. Fretes serão impactados

Economia 7

Famílias do Pina receberão indenização e auxílio de R$ 200

Moradores das palafitas da Bacia do Pina formaram um grupo de representantes para discutir indenizações e outras demandas urgentes com a Prefeitura do Recife. A reunião foi tensa. Além dos R$ 1,5 mil já prometidos, que serão pagos a 141 famílias cadastradas pela Defesa Civil, haverá também a inclusão no programa Aluguel Social, cujo valor na capital pernambucana é de R$ 200 mensais. O dinheiro começará a ser pago ainda este mês. Vida Urbana 11

RAFAEL VIEIRA / ESP. DP FOTO

Anderson Ferreira apresenta três propostas do seu plano de governo

Projetos foram protocolados na Alepe como estratégia para fortalecer o discurso. Política 3

DIVULGAÇÃO

Ajuda

ONG RESGATA ANIMAIS EM CONDIÇÃO VULNERÁVEL

Cuide de um 4 Patas – associação do Cabo – tem socorrido dezenas de animais de rua e precisa de ajuda. Vida Urbana 12

ISSN 1807-7072

sac
(81) 9217 0191 (whatsapp)
sac@diariodepernambuco.com.br

assinaturas
(81) 3320 2020 (capital)
0800 2818822 (interior)
Fotografe o QR code e acesse a página para fazer a sua assinatura do Diario

nas redes
Twitter @DiarioPE
YouTube diariodepernambucotv
Facebook Diario de Pernambuco
Telegram DiariodePernambucoOficial
Instagram @diariodepernambuco

Anuncie no classilíder 3419 9000
classilider@diariodepernambuco.com.br
editais@diariodepernambuco.com.br
depto.comercial@diariodepernambuco.com.br
por uma prática sustentável, recicle o seu

*Os artigos publicados nesta página são de responsabilidade dos seus autores e não refletem necessariamente a opinião do jornal.

Marco Aurélio Filho *

opiniao.pe@diariodepernambuco.com.br

Educação patrimonial: a importância de valorizarmos nossos patrimônios vivos

As homenagens póstumas durante muito tempo foram uma prática comum na sociedade, sobretudo no campo da cultura. As personalidades eram lembradas pelo legado deixado para as gerações seguintes. Sem desmerecer essas merecidas honrarias, uma pergunta sempre pairava no ar: qual o reconhecimento dado a esses fazedores e fazedoras de cultura em vida? Essa dúvida começou a ser respondida recentemente com as políticas públicas voltadas à educação patrimonial. Essas iniciativas buscam disseminar na sociedade o despertar para a importância de valorizar o trabalho dos Patrimônios Vivos enquanto fonte primária de conhecimento, informação e enriquecimento individual e coletivo.

No Recife, tivemos a honra de participar de todo o processo que culminou com a escolha dos quatro primeiros Patrimônios Vivos da Cidade. Esta política de valorização dos fazedores e fazedoras da cultura recifense teve início em 2021 quando o prefeito João Campos encaminhou à Câmara Municipal o Projeto Lei nº 19/2021. Nosso mandato, no âmbito da Comissão de Finanças e Orçamento, foi incumbido de fazer a relatoria do referido texto que deu origem à Lei nº 18.827, de 06 de setembro de 2021. A norma instituiu e disciplinou, no âmbito da Administração Pública Municipal, o Registro do Patrimônio Vivo do Município do Recife. Fizemos algumas alterações para aprimorar o texto original e o aprovamos de forma célere por entender a importância do assunto. Nesse sentido, a Casa de José Mariano foi fundamental nesta caminhada rumo à valorização dos artistas da nossa terra.

Este ano, no dia 5 de maio de 2022 em reunião extraordinária do Conselho Municipal de Política Cultural, no qual temos assento, participamos da escolha que elegeu os quatro primeiros Patrimônios Vivos do Recife: a passista de frevo Zenaide Bezerra, Mestre Teté (Antônio José da Silva Neto) do Maracatu Almirante do Forte, o Bloco Pierrot de São José e a Escola Gigantes do Samba. O Conselho é formado por representantes da sociedade civil e entidades governamentais.

Os Patrimônios Vivos irão receber uma bolsa mensal vitalícia no valor de R$ 1.650 para indivíduos e R$ 2.200 para grupos. É nosso dever constitucional garantir, apoiar e incentivar a difusão das manifestações culturais. Seguiremos firmes e comprometidos em salvaguardar os baluartes da nossa cultura. Sabemos que o caminhar cultural é um processo longo, mas por ora, vamos comemorar os avanços e despertar nas crianças e adultos este processo ativo de conhecimento, apropriação e valorização de nossa herança cultural através do nossos Patrimônios Vivos.

*** Vereador e Membro do Conselho Municipal de Política Cultural do Recife**

Kariana Guérios *

opiniao.pe@diariodepernambuco.com.br

Após anos de reivindicações, Recife pode criar Passe Livre para pessoas vivendo com HIV/Aids

Desde 1998 que estou como advogada do serviço de assessoria jurídica gratuita e especializada em Direitos Humanos para pessoas vivendo com HIV/Aids da ONG Gestos - Soropositividade, Comunicação e Gênero. Ao longo desses anos, houve diversos avanços científicos que possibilitaram o surgimento de antirretrovirais de última geração, que melhoraram a condição de saúde das pessoas vivendo com HIV e Aids (PVHA); medicamentos que são garantidos pelo Sistema Único de Saúde.

Entretanto, independentemente desses avanços, nos atendimentos às PVHAs que realizo na Gestos, constato diariamente a vulnerabilidade dessas pessoas, não apenas causadas pelo estigma e pelo preconceito que elas enfrentam no mercado de trabalho, nas suas comunidades e, inclusive, dentro de suas próprias casas, mas também pelas desigualdades estruturais e socioeconômicas que foram agravadas pelas frequentes cessações realizadas pelo INSS nos benefícios assistenciais e previdenciários das PVHAs sem a devida análise social e de saúde; pelo retrocesso das políticas públicas de Aids (a exemplo do desmonte do Departamento responsável pela resposta à epidemia do HIV/Aids); pela pandemia da Covid-19; pelo crescimento da inflação e o empobrecimento da população, além dos aumentos recorrentes das passagens no transporte coletivo.

Tais situações contribuem para o abandono do tratamento, adoecimentos (físico e mental) e mortes. Segundo Boletim Epidemiológico em HIV e Aids 2021, do Ministério da Saúde, Recife é a 4ª capital do NE com maior coeficiente de mortalidade por Aids. Esse cenário piora cada vez que alguém não pode buscar seus medicamentos, realizar exames, ou ir a uma consulta por não ter dinheiro para pagar passagens de ônibus, circunstância que compromete o tratamento, possibilitando assim, co-infecções por doenças oportunistas (como a tuberculose), bem como novas infecções pelo HIV, uma vez que, nessas condições torna-se difícil alcançar o estágio de "Indetectável" e "Intransmissível".

Organizações como a RNP+, a Articulação Aids de PE e a Gestos vêm lutando há cerca de 15 anos junto ao Legislativo pela implementação do Passe Livre para pessoas de baixa renda vivendo com HIV/Aids, demanda essa, que ainda não foi atendida devido à falta de compromisso político das gestões anteriores com as PVHAs - ferindo assim direitos fundamentais previstos em nossa Constituição Federal, como o direito à vida, à dignidade, à saúde e ao transporte! Mas, parece que esse contexto tem apresentado avanços. Junto ao Judiciário, temos garantido esse direito para pessoas vivendo com HIV e Aids, através de ações ajuizadas pela assessoria jurídica da Gestos. Somente nos últimos dois anos, obtivemos mais de 10 decisões judiciais favoráveis.

O Recife está tendo a oportunidade de tornar real aquilo que não foi feito nos últimos 15 anos

Contudo, é no Legislativo, mais precisamente na Câmara de Vereadores do Recife, onde está acontecendo uma ampla discussão sobre o tema. Nesse momento, está tramitando o Projeto de Lei Ordinária (PLO) 370/2021, que busca estabelecer o Passe Livre para PVHAs de baixa renda vivendo no Recife. O projeto tem se mostrado perfeitamente possível e aplicável na capital pernambucana e já foi aprovado pelas comissões de Saúde, de Direitos Humanos e Cidadania e de Acessibilidade e Mobilidade Urbana. Agora, ele aguarda o parecer da Comissão de Legislação e Justiça e, caso aprovado, se encaminhará para a Comissão de Finanças e Orçamento, para então seguir para votação no pleno da Câmara dos Vereadores.

O Recife está tendo a oportunidade de tornar real aquilo que não foi feito nos últimos 15 anos: construir uma resposta ao HIV que seja multidisciplinar e compreenda a questão também de um ponto de vista socioeconômico, que garanta a continuidade do tratamento, promovendo assim o bem-estar social de grupos diariamente invisibilizados e estigmatizados, bem como a diminuição de novas infecções na cidade. Para nós, da sociedade civil organizada, esse PLO pode ser uma nova oportunidade para demonstrar o compromisso, ou o descaso dos nossos e das nossas representantes com a dignidade de quem mais precisa do Estado. Esperamos que tomem a decisão certa quando chegar a hora!

*** Advogada e Assessora Jurídica da ONG Gestos - Soropositividade, Comunicação e Gênero**

DIARIOdePERNAMBUCO
Fundado em 1825 por
Antonino José de Miranda Falcão

DIRETORIA

Presidente
Carlos Frederico A. Vital

Diretora de Redação
Paula Losada

COMO ENTRAR EM CONTATO COM O DIARIO:
Leitor: 81 2122 7500 assinante: 3320 2020 (capital) 0800-2818822 (interior) Depart. Comercial e Marketing: 81 21227888/7892

VENDA AVULSA

Localidade	SEGUNDA a SEXTA	SUPER EDIÇÃO	DOM COMPLEMENTO
PE	R$ 3,00	R$ 5,00	R$ 2,00
PB	R$ 3,00	R$ 5,00	R$ 2,00
Outros estados	R$ 4,00	R$ 8,00	R$ 2,00

ASSINATURAS*

	PE / PB	Outros estados
segunda a domingo:		
anual	R$ 990,50	R$ 1.877,00
semestral	R$ 495,25	R$ 938,50
sábado e domingo:		
anual	R$ 260,00	R$ 624,00

Baixe o nosso novo app: DP DIGITAL Disponível na Play Store e na App Store

por Rhaldney Santos

Diario político

blogdorhaldney@diariodepernambuco.com.br

"Sou oposição"

"A SDS (Secretaria de Defesa Social) tem sido liderada por delegados da Polícia Federal. Com todo o respeito a esses profissionais, mas acho que ela deve ser liderada por alguém da casa e que conheça a realidade de Pernambuco", cravou a deputada pré-candidata ao Governo de Pernambuco, Marília Arraes (Solidariedade), em entrevista à Rádio Clube AM 720. Para a parlamentar, a falta d'água, para muitas famílias em Pernambuco, é uma questão de má gestão da Compesa: "Modernizar e trazer investimentos privados para a Compesa é essencial". Marília revelou: "Desde o meu primeiro voto eu apoio o presidente Lula. Mesmo na época, contrariando a orientação do meu avô (Miguel Arraes). Ele era presidente do PSB (2002) e lançou (Anthony) Garotinho. Ainda assim eu andava junto com ele e usava a camisa e o broche do Lula. (...) Mesmo nos momentos mais difíceis, mesmo quando o partido (PT) foi criminalizado... Eu fui para o PT nesta pior fase. (...) Ele (Lula) representa o projeto de sociedade que eu acredito." A deputada fez questão de destacar: "Desde 2014, sou oposição à Frente Popular."

Para mototaxistas

O deputado federal Eduardo da Fonte (PP) protocolou o PL que isenta mototaxistas e motofretistas da cobrança de IPI na aquisição de motos de até 250 cilindradas. "Sabemos da importância do mototáxi e motofrete tanto nos municípios do interior quanto nos grandes centros urbanos do Brasil. São profissionais que enfrentam a precarização do mercado de trabalho e precisam ser amparados pelo Estado. Precisamos dar melhores condições para que estas categorias continuem operando", defendeu Eduardo da Fonte.

Agendados

As audiências do presidente da Comissão de Defesa do Consumidor, deputado Silvio Costa Filho (Republicanos), com os presidentes da Petrobras, José Mauro Ferreira Coelho; e do Banco Central, Roberto Campos, ficarão para a segunda quinzena deste mês. Os encontros são para tratar do aumento da inflação no país e da política de preços dos combustíveis. Os requerimentos foram aprovados por unanimidade na comissão.

Urgentes

O deputado estadual Álvaro Porto (PSDB) solicitou a recuperação das rodovias que cortam o Agreste. O apelo foi feito ao governo do estado e órgãos responsáveis, inclusive federal, no sentido de que sejam realizados serviços de recuperação e restabelecimento de condições de tráfego. Segundo o parlamentar, ações como o recapeamento asfáltico da PE-109, sinalização na PE-177, e reparos na BR-423 e BR-104, são urgentes.

Entrevista

O deputado estadual Romero Sales (UB) será entrevistado hoje, a partir das 9h, na Rádio Clube AM 720. A transmissão é simultânea pelos canais Diario de Pernambuco no YouTube e no Facebook.

Ferreira concedeu entrevista ao lado do candidato ao Senado Gilson Machado

RAFAEL VIEIRA/DP

Anderson revela três propostas para o governo

Pré-candidato anunciou três projetos de lei protocolados pelo partido na Alepe que nasceram a partir da discussão sobre elaboração do plano

ELIZABETH SOUZA
politica@diariodepernambuco.com.br

O pré-candidato ao Governo de Pernambuco e presidente estadual do PL, Anderson Ferreira, deu mais um passo rumo à disputa pelo Palácio do Campo das Princesas. Ontem, além de apresentar parte do seu plano de governo - durante coletiva de imprensa realizada em hotel na Zona Sul do Recife -, o liberal também anunciou Projetos de Lei (PL) protocolados pelo seu partido na Alepe, estratégia que busca fortalecer a máxima "propostas, sim; promessas, não", estampada em painel localizado ao fundo da sala onde ocorreram as entrevistas.

"Eu sou meio acelerado, não esperei nem chegar o final de plano de governo e já apresentei logo três propostas", disse Anderson Ferreira ao lado do companheiro de chapa e pré-candidato ao Senado, Gilson Machado. Os Projetos de Lei apresentados durante a coletiva foram protocolados na Alepe pelo deputado estadual Romário Dias (PL) e também fazem parte do plano de governo do ex-prefeito de Jaboatão dos Guararapes. "Vamos incluir os projetos no nosso plano se o governo que está aí (se referindo ao PSB de Paulo Câmara) não quiser fazer", adiantou.

PROJETOS

Formulados a partir dos debates iniciais para a construção do plano de governo de Anderson Ferreira, os três Projetos de Lei protocolados na Alepe abordam temas que afetam empresas e a sociedade pernambucana. Tendo como plano central o IPVA - Imposto sobre a Propriedade de Veículos Automotores (Tabela Fipe), um dos PLs visa diminuir os impostos sobre a venda de carros usados para o exercício de 2023 através do congelamento da base de cálculo do IPVA. O objetivo é manter os valores estabelecidos em 2022 para o mesmo imposto, "ou o que for mais vantajoso para o contribuinte", informa trecho do Projeto.

Já o segundo PL, busca vedar a prorrogação do Fundo Estadual de Equilíbrio Fiscal - FEEF, que deve ficar em vigor até 31 de dezembro deste ano. A justificativa da bancada para a formulação do Projeto é a de que o Fundo tem endividado empresas pernambucanas inclusas nos programas de incentivos fiscais com a cobrança de 10% a mais do ICMS.

"EMPREGOS"

"O maior programa social do mundo é o emprego. É nisso que eu acredito", frisou Anderson destacando um dos principais pontos que serão trabalhados em seu plano de governo. "Precisamos gerar emprego, Pernambuco é o estado com o maior índice de desemprego do país, é um absurdo (...) O estado não faz sua parte", comentou direcionando críticas à gestão do PSB em Pernambuco.

A instituição da Tarifa Social da Água é a pauta central do terceiro Projeto de Lei. A ideia é universalizar o benefício através da inclusão automática das famílias cadastradas em programas sociais do governo federal por meio do CadÚnico.

Marília promete "novidades" nos próximos dias

Pré-candidata pode estar perto de anunciar nomes da chapa, possivelmente tendo André de Paula com vaga ao Senado e Sebastião Oliveira com a vice

ZECA RIBEIRO/CÂMARA DOS DEPUTADOS

Deputada federal voltou a fazer críticas ao PSB e ao governo do estado

JOÃO VICTOR PAIVA
politica@diariodepernambuco.com.br

Em entrevista à Rádio Clube, ontem, Marília Arraes (SD) anunciou que contará com o apoio do PROS à sua pré-candidatura ao Governo de Pernambuco. A chegada da sigla ao palanque da deputada federal acontece após articulação da direção do Solidariedade e representa o primeiro apoio partidário à pré-candidata, que até então contava apenas com o próprio partido. A oficialização da aliança será feito hoje, em Brasília.

Além disso, a deputada sinalizou que "nos próximos dias também vamos ter muitas outras novidades". Uma dessas novidades deve ser a entrada de André de Paula (PSD) na sua chapa. Dirigente do PSD no estado e membro da Frente Popular, André buscava obter a indicação do governador Paulo Câmara (PSB) para concorrer ao Senado. No entanto, a pressão do PT pela vaga, reforçada pela falta de acordo entre Lula (PT) e Gilberto Kassab (presidente do PSD), acabaram impedindo a consolidação do apoio ao pessedista. Frustrado com a falta de espaço na majoritária, André tende a migrar para o palanque de Marília.

Em entrevista à Rádio Clube AM 720, a deputada federal confirmou o apoio do PROS à sua pré-candidatura

Outro apoio que pode ser anunciado pela pré-candidata é do Avante. O deputado federal Sebastião Oliveira é cotado para ficar com a vaga de vice na chapa. Por fim, outro deputado federal, Eduardo da Fonte, que já declarou estar com André de Paula para o Senado, pode apoiar Marília e focar na sua reeleição.

CRÍTICAS AO PSB

Ainda na entrevista de ontem, Marília disse que o PSB estava acostumado a entrar no pleito com a certeza de vitória, por causa das articulações feitas nos bastidores, que impediam o desenvolvimento de candidaturas competitivas, como a dela ao governo do estado em 2018, que não foi lançada após o PT negociar a neutralidade do PSB na eleição nacional, isolando Ciro Gomes (PDT).

"Ao que parece, eles, nos últimos anos, estavam acostumados a ganhar a eleição antes da eleição começar. Eles puxavam o tapete de um, desfaziam o partido de outro, faziam articulação nacional para tirar um candidato aqui, outro ali. Dessa vez eles não conseguiram fazer. Tiveram diversos elementos surpresa e isso também deu ânimo para algumas pessoas que já estavam insatisfeitas há alguns anos saírem, se desvencilharem desse projeto que ficou velho, que se afastou do povo, que se afastou dos seus objetivos", comentou.

MORADIA

Questionada sobre o incêndio que ocorreu, na última sexta-feira, numa comunidade de palafitas no bairro do Pina, Zona Sul do Recife, a deputada criticou a ausência de políticas públicas relacionadas à moradia popular na capital pernambucana. "É um problema de séculos? É. Mas nós vimos que durante um período considerável, principalmente na época da prefeitura de João Paulo – e, com todas as críticas que se tem, também de João da Costa –, durante esses 12 anos de governo, houve uma política habitacional que funcionava, que se entregava à população outras oportunidades de moradia, e simplesmente desde 2012 que se parou de executar políticas públicas nesse sentido, conjunto habitacionais estão com as obras paradas. Quantos conjuntos habitacionais foram entregues nos últimos dez anos no Recife? Um, dois; nada que se compare ao déficit habitacional crescente na cidade."

COM COVID-19

Ciro Gomes cancela agenda

O pré-candidato do PDT à Presidência da República, Ciro Gomes (CE), foi diagnosticado com Covid-19 e precisou cancelar toda a agenda programada para esta semana, no Rio de Janeiro. Ele passa bem, apresenta sintomas leves, semelhantes aos de um resfriado comum, e só voltará a fazer o teste de detecção da doença daqui a cinco dias. Até lá, segundo apurou a reportagem, ficará em quarentena.

Dentre os compromissos cancelados estão entrevistas e encontros políticos que Ciro teria na capital fluminense, como uma conversa com o ex-prefeito de Niterói Rodrigo Neves, pré-candidato pedetista ao governo do estado. Ciro é o terceiro pré-candidato envolvido na disputa à Presidência fora de ação nesta semana em razão da Covid-19. A senadora Simone Tebet (MDB-MS) teve que suspender a agenda pública por causa do exame positivo do marido dela.

O vírus também tirou de combate Geraldo Alckmin (PSB-SP), pré-candidato a vice na chapa de Luiz Inácio Lula da Silva. Por causa da doença, Alckmin teve que participar por videoconferência da festa de lançamento da chapa, sábado passado, em São Paulo. **(Vinicius Doria, do Correio Braziliense)**

AMAZÔNIA

Mourão diz que números de desmatamento são "péssimos"

O vice-presidente da República, general Hamilton Mourão (Republicanos), afirmou, ontem, que os números de desmatamento da Amazônia Legal são "péssimos" e "horrorosos". Segundo ele, tem relação com a menor "vigilância" da área, em razão do período eleitoral.

"Estamos vendo aí onde é que estamos errando. Nós estamos com as ações. Temos a Operação Guardiões do Bioma, que é uma operação conjunta do Ministério do Meio Ambiente com o Ministério da Justiça. Então, tem que ver com eles onde é que está tendo a falha", disse o vice, que preside o Conselho Nacional da Amazônia Legal (CNAL).

Dados de abril, divulgados pelo Instituto Nacional de Pesquisas Espaciais (Inpe), mostram que cerca de 1.012,5 km de mata Amazônica foram destruídos no mês passado. O número é aproximadamente 74% maior que o mesmo mês em 2021.

Vice-presidente da República admitiu erro do governo e culpou o período eleitoral pela "menor vigilância"

"FALHA NOS SATÉLITES"

Mourão afirmou também que o Conselho Nacional da Amazônia Legal não esperava que os números seriam tão dramáticos e justificou a falta de conhecimento por "falha nos satélites". Segundo ele, os aparelhos espaciais "não estavam enxergando muita coisa", logo, "os dados não estavam aparecendo da forma como apareceram no final". **(Cristiane Noberto, do Correio Braziliense)**

APURAÇÃO

TSE responde às Forças Armadas e nega haver "sala escura"

O Tribunal Superior Eleitoral (TSE) divulgou, ontem, uma nota em que responde questionamentos feitos pelas Forças Armadas a respeito das urnas eletrônicas. A Corte rebate, em sete pontos, as sugestões feitas pelos militares — chamadas, no texto, de "opiniões". Dentre os principais pontos levantados está a negativa da existência de uma "sala escura" de apuração. O termo foi usado pelo presidente Jair Bolsonaro (PL) ao sugerir que os votos sejam contabilizados paralelamente por parte das Forças Armadas.

A Corte informa na nota que essa contagem paralela é possível por meio dos boletins de urnas, afixados em todas as zonas eleitorais após o fim do horário de votação. "Não há, pois, com o devido respeito, 'sala escura' de apuração. Os votos digitados na urna eletrônica são votos automaticamente computados e podem ser contabilizados em qualquer lugar, inclusive, em todos os pontos do Brasil", diz trecho do documento do TSE.

Além disso, a nota explica o que motiva a centralização dos equipamentos em Brasília — ponto também questionado pelos militares. "Fruto de sugestão da Polícia Federal, é parte de um processo histórico de evolução que não guarda correlação com as competências dos diversos níveis jurisdicionais no processo de totalização. Em uma eleição geral, por exemplo, há competências específicas da junta eleitoral, dos TREs e do TSE."

Indorama Ventures Polímeros S.A.

CNPJ nº 07.079.511/0001-90

Relatório da Administração

Senhores Acionistas: A Indorama Ventures Polímeros S.A. ("Companhia") submete para apreciação o Relatório da Administração, as Demonstrações Financeiras individuais e consolidadas e as respectivas notas explicativas, acompanhadas do Parecer dos Auditores Independentes referentes ao exercício social findo em 31 de dezembro de 2021.

1 - Introdução: A Indorama Ventures Polímeros S.A. ("Companhia") é uma sociedade anônima de capital fechado, com sede na Rodovia PE 60 KM10 - Engenho Massangana, TDR - Sul - Complexo Industrial Portuário Suape - Ipojuca - PE, que atua na produção e comercialização de resina PET para embalagens. A Companhia era controlada pela M&G Chemicals Brazil S.A. e em 24 de maio de 2018, as suas ações foram vendidas para a Indorama Ventures Brazil Participações S.A. que passou a ser sua controladora. Em 1º de março de 2019, foi aprovada em Assembléia Geral Extraordinária, a incorporação da Indorama Ventures Brazil Participações S.A. pela sua controlada direta Indorama Ventures Polímeros S.A., e, em razão dessa incorporação a Companhia passou a ser controlada diretamente pela Indorama Ventures Spain, SL com sede na Espanha e pela Indorama Netherlands, SV com sede na Holanda e, controlada indiretamente pela Indorama Ventures Public Company Limited ("Indorama Ventures PCL"), com sede na Tailândia.

2 - Resultados Operacionais: Em 14 de agosto de 2021, a planta de manufatura de resina PET da Companhia, sofreu um incêndio, especificamente no prédio responsável pela primeira fase do processo de polimerização da resina PET. O fogo foi controlado em aproximadamente 4 horas pela brigada de incêndio interna com os bombeiros públicos. Não houve dano a nenhuma vida. Não há passivos oriundos do incêndio. A produção da planta foi interrompida até que os ativos danificados fossem substituídos. A avaliação interna da Companhia identificou que o valor residual líquido do ativo imobilizado danificado pelo incêndio foi no montante de R$ 20.696, a Administração da Companhia fez a baixa de tais ativos, no mesmo valor, de forma a refletir a correta posição patrimonial de seu ativo imobilizado. A reposição dos ativos danificados foi devidamente realizada pela Administração da Companhia em caráter de prioridade em suas operações e até 31 dezembro de 2021 os dispêndios para reposição dos ativos imobilizados foi de R$ 62.259, classificados como imobilizado em andamento nas demonstrações financeiras. A Administração iniciou o processo de sinistro junto a Instituição de Seguros para que o dispêndio com a reposição do ativo imobilizado seja ressarcido a favor da Companhia bem como os lucros cessantes. Não há impacto nas demonstrações financeiras acerca do processo do sinistro junto a seguradora, porque o mesmo encontra-se em andamento, e, não atende aos critérios de reconhecimento de ativo. A produção de resina PET pela Companhia reiniciou no final do novembro de 2021 e o atendimento das demandas de seus clientes restabelecido em dezembro de 2021. Os resultados econômicos da Companhia em 2021, mesmo com o evento do incêndio e substituição dos ativos danificados, comparados ao orçamento anual foram todos superados com êxito, demonstrando a forte capacidade de governança da Companhia, de gestão do negócio, bem como reorganização das operações em momentos adversos. O lucro líquido do exercício de 2021 foi de R$ 611.954 (R$ 133.003 em 31 de dezembro de 2020). Esse resultado foi impulsionado pela estratégia comercial da Companhia para melhoria na margem sobre matéria prima, assim como, melhoria da margem de vendas e outras ações para redução no custo produtivo.

3 - Meio Ambiente e Segurança: A controlada Indorama Ventures Polímeros S.A. - fábrica de Suape - PE adota os sistemas de gerenciamento de Segurança, Saúde, Qualidade e Meio Ambiente integrado, certificados nas normas OHSAS 18001, ISO 14001 e 9001, e consolida os compromissos firmados em suas políticas internas. Covid 19: Em 11 de março de 2020, a Organização Mundial de Saúde declarou o surto de Coronavírus COVID-19 uma pandemia em reconhecimento à sua rápida disseminação pelo mundo, com mais de 200 países agora afetados. Muitos governos, incluindo o Brasil, estão adotando medidas cada vez mais rigorosas para ajudar a conter e/ou retardar a propagação do vírus, incluindo: exigir auto-isolamento, quarentena por aqueles potencialmente afetados, medidas de distanciamento social e controle de fronteiras. Com relação aos impactos do COVID-19, a Companhia por meio de sua administração tem a comentar que; atualmente o negócio de Resinas PET é considerado como matéria-prima essencial para as indústrias de bebidas, de alimentos, de limpeza e farmacêuticas. Diante desse fato o volume de produção e vendas foram mantidos sem impactos negativos oriundos da pandemia do COVID-19. A Administração da Companhia monitora a evolução da pandemia do COVID-19 nos segmentos em que opera e analisa continuamente a situação e atua para minimizar riscos nas operações da Companhia e de suas controladas, bem como, proteger o caixa, a liquidez e promover a saúde e a segurança de todos seus colaboradores.

4 - Recursos Humanos: A Companhia, visando assegurar aos seus empregados benefícios compatíveis e alinhados aos oferecidos pelo mercado, possui uma política que engloba os seguintes tópicos: Refeição, Transporte, Assistência Médica, Assistência Odontológica, Medicamentos, Seguro de Vida em Grupo e Acidentes Pessoais, Previdência Privada, Programa de Participação nos Resultados, Homenagem a Veteranos, Festividades e Cooperativa de Crédito. Este conjunto de benefícios visa proporcionar o bem-estar dos empregados e seus dependentes, favorecendo o equilíbrio necessário ao bom desenvolvimento de suas atividades e obtenção de resultados para os negócios, contribuindo também para o processo de atração e retenção.

5 - Endividamento: A Companhia possui empréstimos em dólares exclusivamente com partes relacionadas no valor de US$ 106.325 (R$ 593.350) em 31 de dezembro de 2021. Considerando a possibilidade de pagamento ao longo prazo, os impactos negativos pela valorização da moeda dólar deve ser minimizados nesse período.

6 - Política de Contratação de Auditores: A política de atuação da Companhia na contratação de serviços não relacionados à auditoria externa junto aos nossos auditores independentes se fundamenta nos princípios que preservam a independência do auditor. Estes princípios consistem, de acordo com os princípios internacionalmente aceitos, em: (a) o auditor não deve auditar o seu próprio trabalho, (b) o auditor não deve exercer funções gerenciais no seu cliente e (c) o auditor não deve promover os interesses de seu cliente. Em 2021, os nossos auditores independentes prestaram exclusivamente serviços de auditoria e revisões contábeis com relação ao conteúdo das demonstrações financeiras e notas explicativas.

7 - Agradecimentos: Queremos agradecer aos nossos acionistas, clientes, fornecedores, auditores e instituições financeiras pelo apoio e confiança depositados, e em especial aos nossos empregados e contratados pela contribuição e empenho apresentados.

Balanços patrimoniais em 31 de dezembro de 2021 e 2020 - *(Em milhares de reais)*

		Controladora		Consolidado	
Ativos		**31/12/2021**	**31/12/2020**	**31/12/2021**	**31/12/2020**
Caixa e equivalentes de caixa	5	228.973	269.044	259.809	318.329
Títulos mantidos para negociação		547	547	547	547
Contas a receber de clientes	6	288.061	243.180	373.090	269.849
Estoques	7	335.093	180.853	452.709	221.927
Partes relacionadas - outras contas a receber	19	6.642	3.158	864	73
Impostos e contribuições a recuperar	8	96.595	1.893	148.108	7.585
Despesas antecipadas		3.031	3.261	3.515	3.768
Outras contas a receber		11.329	3.374	31.670	10.811
Total do ativo circulante		970.271	705.310	1.270.312	832.889
Contas a receber de clientes	6	20.696	20.696	20.696	20.696
Impostos e contribuições a recuperar	8	68.099	4.714	111.323	9.128
Imposto de renda e contribuição social diferidos	9.a	35.974	34.413	36.389	34.828
Partes relacionadas - outras contas a receber	19	65.953	61.451	-	-
Depósitos judiciais		3.169	1.390	5.960	2.807
Creditos a receber		-	-	3.283	-
Outros ativos	1.2.1	5.116	6.161	5.116	6.161
Total do realizável a longo prazo		199.007	128.825	182.767	73.620
Investimentos em controladas	10	292.804	179.956	-	-
Imobilizado	11	685.377	654.348	837.388	822.754
Intangível	12	368.110	407.194	382.453	422.705
Total do ativo não circulante		1.545.298	1.370.323	1.402.608	1.319.079
Total do ativo		2.515.569	2.075.633	2.672.920	2.151.968

		Controladora		Consolidado	
Passivos	**Nota**	**31/12/2021**	**31/12/2020**	**31/12/2021**	**31/12/2020**
Fornecedores		121.113	95.612	161.540	107.488
Fornecedores risco sacado	13	253.548	367.751	299.203	405.765
Empréstimos e financiamentos	14	0	34.754	5.730	34.754
Impostos e contribuições a recolher	15	20.136	17.639	22.272	26.455
Impostos de renda e contribuição social a recolher	16	5.589	4.064	32.029	4.702
Obrigações diversas	17	3.804	1.371	7.988	4.219
Obrigações trabalhistas e encargos	18	10.557	21.380	18.623	28.236
Partes relacionadas - outras contas a pagar	20	22.688	11.365	50.057	12.426
Adiantamentos de clientes		4.447	6.625	4.513	6.641
Arrendamentos	26	2.214	2.484	2.754	2.484
Instrumentos financeiros derivativos	25	7.591	7	8.161	20
Outros passivos circulantes		933	1.497	1.720	3.044
Total do passivo circulante		452.620	564.549	614.590	636.234
Outras contas a pagar		1.706	2.154	7.298	6.722
Partes relacionadas - mútuo	20	593.350	552.542	593.350	552.542
Provisão para perdas em investimentos	10	55.107	26.747	-	-
Imposto de renda e contribuição social diferidos	9.a	-	-	39.676	46.563
Arrendamentos	26	41.290	41.034	42.119	41.034
Outras contas a pagar ex-acionista		5.116	8.672	5.116	8.672
Provisão para contigências	19	883	1.073	5.274	7.035
Total do passivo não circulante		697.452	632.222	692.833	662.568
Patrimônio líquido					
Capital social		757.576	757.576	757.576	757.576
Reserva legal	21	36.662	6.064	36.662	6.064
Reserva de lucros para incentivos fiscais	21	476.550	115.222	476.550	115.222
Reservas de Lucros	21	94.709	-	94.709	-
Patrimônio líquido atribuível aos acionistas controladores		1.365.497	878.862	1.365.497	878.862
Participação de não controladores		-	-	-	(25.696)
Total patrimônio líquido		1.365.497	878.862	1.365.497	853.166
Total do passivo e patrimônio líquido		2.515.569	2.075.633	2.672.920	2.151.968

Demonstrações das mutações do patrimônio líquido - Exercícios findos em 31 de dezembro de 2021 e 2020 - (Em milhares de reais)

	Nota	Capital social	Reserva de capital	Reservas Legal	Reservas para incentivos fiscais	Reserva de Lucros	Lucros (Prejuízos) acumulados	Total	Participação de não controladores	Patrimônio líquido
Saldos iniciais em 1º de janeiro de 2020		**757.576**	-	-	-	-	**11.717**	**745.859**	**24.230**	**721.629**
Lucro do exercício		-	-	-	-	-	133.003	133.003	-	133.003
Destinação dos lucros acumulados (nota 20)		-	-	6.064	115.222	-	121.286	-	1.466	1.466
Saldos em 31 de dezembro de 2020		**757.576**	**-**	**6.064**	**115.222**	**-**	**-**	**878.862**	**25.696**	**853.166**
Aquisição da participação dos minoritarios na Tereftálicos Indústrias Quimicas Ltda.		-	-	-	-	-	-	-	26.243	26.243
Lucro do exercício		-	-	-	-	-	611.954	611.954	547	611.407
Distribuição de dividendos	21	-	-	-	-	-	125.319	125.319	-	125.319
Destinação dos lucros acumulados (nota 20)	21	-	-	30.598	361.328	94.709	486.635	-	-	-
Saldos em 31 de dezembro de 2021		**757.576**	**-**	**36.662**	**476.550**	**94.709**	**-**	**1.365.497**	**-**	**1.365.497**

Demonstrações do resultado
Exercícios findos em 31 de dezembro de 2021 e 2020 - *(Em milhares de reais)*

		Controladora		Consolidado	
	Nota	**31/12/2021**	**31/12/2020**	**31/12/2021**	**31/12/2020**
Receita líquida de vendas	23	2.474.644	2.073.448	3.024.537	2.359.317
Custo dos produtos vendidos	24	(1.705.868)	(1.540.959)	(2.135.155)	(1.779.707)
Lucro bruto		768.776	532.489	889.382	579.610
Despesas de vendas	24	(85.880)	(53.320)	(95.728)	(59.432)
Perda de creditos esperadas - contas a receber	24	-	-	-	(127)
Despesas administrativas e gerais	24	(139.545)	(126.581)	(172.582)	(150.308)
Outras despesas (receitas)operacionais, líquidas	24	72.200	(2.025)	137.957	(3.502)
Resultado antes do resultado financeiro e impostos		615.551	350.563	759.029	366.241
Receitas financeiras	25	65.539	15.388	81.720	16.307
Despesas financeiras	25	(133.727)	(254.434)	(138.703)	(263.167)
Resultado financeiro, líquido		(68.188)	(239.046)	(56.983)	(246.860)
Resultado da equivalência patrimonial	10	134.499	15.540	-	-
Resultado antes do imposto de renda e contribuição social		681.862	127.057	702.046	119.381
Imposto de renda e contribuição social correntes	9.c	(71.469)	(11.959)	(99.087)	(12.697)
Imposto de renda e contribuição social diferidos	9.c	1.561	17.905	8.448	24.853
Lucro líquido do exercício		611.954	133.003	611.407	131.537
Resultado atribuído aos:					
Acionistas controladores				611.954	133.003
Acionistas não controladores				(547)	(1.466)
Lucro líquido do exercício				611.407	131.537

Demonstrações do resultado abrangente
Exercícios findos em 31 de dezembro de 2021 e 2020 - *(Em milhares de Reais)*

	Controladora		Consolidado	
	31/12/2021	**31/12/2020**	**31/12/2021**	**31/12/2020**
Lucro líquido do exercício	611.954	133.003	611.407	131.537
Outros resultados abrangentes	-	-	-	-
Resultado abrangente total	611.954	133.003	611.407	131.537
Resultado atribuído aos:				
Acionistas controladores			611.954	133.003
Acionistas não controladores			(547)	(1.466)
Resultado abrangente total			611.407	131.537

Sanjeev Kumar Verma
Diretor Superintendente

Luis A. A. G. Vila Real
Contador CRC 1SP 304416/0-2

"As demonstrações financeiras completas com a abertura de todas as Notas Explicativas e o Relatório dos Auditores Independentes emitido pela KPMG Auditores Independentes, estão disponíveis aos acionistas eletronicamente neste jornal na data de 10/05/2022 e na sede da Companhia"

Demonstrações dos fluxos de caixa
Exercícios findos em 31 de dezembro de 2021 e 2020 - *(Em milhares de reais)*

	Controladora		Consolidado	
	31/12/2021	**31/12/2020**	**31/12/2021**	**31/12/2020**
Fluxo de caixa das atividades operacionais				
Lucro do exercício antes do imposto de renda e contribuição social	681.862	127.057	702.046	119.381
Ajustes :				
Depreciação do ativo imobilizado (nota 11)	21.187	19.719	44.650	41.921
Amortização (nota 12)	39.288	35.145	40.796	36.141
Provisão para perda estimada do contas a receber (Nota 6)	-	-	(127)	127
Provisão de operações com derivativos	-	7	-	20
Equivalência patrimonial e perda (ganho) na aquisição ativos	(84.271)	(15.540)	26.243	-
Baixa na venda de ativo imobilizado (nota 11)	828	1.387	1.060	1.942
Baixa na perda de ativos pelo incendio (nota 11)	20.696	-	20.696	-
Encargos financeiros e variação cambial com partes relacionadas (nota 20)	62.338	152.456	63.091	153.354
Encargos financeiros e variação cambial sobre empréstimos e financiamentos (nota 14)	3.009	40.605	3.143	40.741
Atualização monetária de indébitos	(10.871)	-	(24.168)	-
Provisão para perdas e ajuste a valor justo dos estoques (Nota 7)	-	-	590	(955)
Provisões para contingencias (nota 19)	(72)	60	(720)	1.229
Encargos financeiros sobre arrendamentos (nota 27)	5.005	5.025	5.195	5.025
	738.999	365.921	882.495	398.926
Variações em:				
Contas a receber	(44.881)	100.527	(103.114)	95.856
Estoques	(154.240)	(48.102)	(231.372)	(59.223)
Partes relacionadas - outras contas a receber	(3.483)	25.067	(791)	21.395
Impostos e contribuições a recuperar	(147.216)	(1.582)	(218.550)	(6.515)
Outras contas a receber e depósitos judiciais	(9.734)	(2.073)	(27.295)	(6.581)
Despesas antecipadas e outros ativos	1.275	(6.357)	1.349	(6.093)
Fornecedores	(88.702)	28.113	(52.510)	45.649
Impostos e contribuições a recolher	(1.855)	6.067	16.919	5.928
Obrigações trabalhistas e encargos	(10.823)	7.525	(9.613)	7.847
Partes relacionadas - valores a pagar	11.323	4.874	37.631	6.049
Outras obrigações e contas a pagar	1.119	5.387	3.528	4.769
Caixa líquido gerado nas atividades operacionais	**291.782**	**485.367**	**298.677**	**508.007**
Impostos sobre o lucro pagos	(65.592)	(7.895)	(91.370)	(8.696)
Caixa líquido gerado nas atividades operacionais	**226.190**	**477.472**	**207.307**	**499.311**
Fluxo de caixa das atividades de investimentos				
Pagamento pela aquisição de controladas	(217)	-	-	-
Cessão de empréstimos para partes relacionadas (nota 20)	(3.750)	(13.203)	-	-
Aquisição de controladas, líquido do caixa	-	(36.960)	-	(36.960)
Aumento de capital em controladas	-	(9.418)	-	-
Adições ao intangível (nota 12)	(204)	(140)	(544)	(737)
Aquisição de imobilizado (nota 11)	(73.740)	(26.720)	(79.204)	(33.854)
Caixa líquido (aplicado) nas atividades de investimentos	**(77.911)**	**(86.441)**	**(79.748)**	**(71.551)**
Fluxo de caixa das atividades de financiamento				
Liquidação das operações com derivativos	7.584	7.416	8.141	8.079
Juros pagos partes relacionadas (nota 20)	(22.283)	(29.378)	(22.283)	(29.378)
Captação de empréstimos e financiamentos (nota 14)	-	-	2.500	-
Juros pagos em empréstimos e financiamentos (nota 14) (*)	(632)	(5.690)	(762)	(5.940)
Pagamentos de dividendos	(125.319)	(125.319)		
Pagamento de principal de empréstimos e financiamentos (nota 14)	(37.131)	(183.836)	(37.131)	(188.836)
Pagamento do principal e juros – Arrendamentos (nota 27)	(7.013)	(6.471)	(7.669)	(6.471)
Compra de compra de participação societária	(3.556)	-	(3.556)	-
Caixa líquido (aplicado) nas atividades de financiamento	**(188.350)**	**(217.959)**	**(186.079)**	**(222.546)**
(Redução) aumento no caixa e equivalentes de caixa	(40.071)	173.072	(58.520)	205.214
Caixa e equivalentes de caixa no início do exercício	269.044	95.972	318.329	-
Caixa e equivalentes de caixa no fim do exercício	228.973	269.044	259.809	318.329
(Redução) aumento no caixa e equivalentes de caixa	(40.071)	173.072	(58.520)	318.329
Operação não caixa				
Adoção do CPC 06 (R2) - arrendamentos - imobilizado (nota 11)	-	44.964	1.835	44.964

DÓLAR		EURO	BOLSAS (em %)		POUPANÇA Taxa (%)		CDB	SELIC	INFLAÇÃO IPCA do IBGE (em %)	
Comercial, venda (em R$)	últimas cotações (em R$)	Turismo, venda (em R$)	IBOVESPA	DOW JONES	ANTIGA	NOVA	Prefixado, 30 dias (em % ao ano)	Em % ao ano		
5,157 (1,60%)	06/maio: 5,075	5,639	-1,79	-653,67	0,6408	0,6408	13,68	12,75	Março/2022:	1,62
	05/maio: 5,017								Fevereiro/2022:	1,01
	04/maio 4,904								Janeiro/2022:	0,54
									Dezembro/2021:	0,73

Mais de 55 mil podem perder tarifa social

Famílias sob risco de perderem o direito a descontos na conta de energia elétrica representam 5% dos cadastrados no programa no estado

Pode superar 55 mil o número de famílias com possibilidade de perder o benefício da Tarifa Social de Energia Elétrica (TSEE) em Pernambuco. Isso somente no mês de maio. Os possíveis afetados são consumidores que não atualizaram o Cadastro Único para Programas Sociais (CadÚnico) do governo federal. Eles representam 5% dos 1,1 milhão beneficiados pela TSEE no estado.

Sem o direito à tarifa social, o consumidor perde automaticamente o desconto de até 65% na fatura mensal de energia elétrica, alerta a Neonergia Pernambuco. A tarifa, um programa do governo federal, atende a famílias de baixa renda. O desconto de 65% é dado para a moradiras que consumem até 30 kWh, caindo para 40% em consumos entre 31 e 100 kWh/mês e 10% nos casos de consumo mensal entre 101 e 220 kWh.

Ao longo deste ano, outras 100 mil pessoas precisam atualizar o CadÚnico para não serem excluidas da TSEE. Os clientes, segundo a Neonergia, estão recebendo avisos em que se alerta sobre a necessidade de atualização e informando ainda o prazo de regularização. A atualização do cadastro somente pode ser realizada nos Centros de Referência da Assistência Social (CRAS), onde os técnicos de assistênia social dirão as razões, caso tenha ocorrido, da perda ao benefício.

O total de famílias beneficiadas pela tarifa social no estado representa aproximadamente 29% dos clientes da Neoenergia Pernambuco. Ao todo, 3,8 milhões de clientes. "É válido salientar que a indicação das famílias que perderão o benefício em caso de não atualização é feita pelo Ministério da Cidadania e Aneel (Agência Nacional de Energia Elétrica), e não a distribuidora", explicou o a superintendente comercial da Neoenergia Pernambuco, Érica Ferreira.

AGÊNCIA BRASIL/DIVULGAÇÃO

Tarifa concede descontos entre 10% e 65% na conta

PREFEITURA DA CIDADE DO RECIFE
SECRETARIA DE INFRAESTRUTURA / EMLURB -
AUTARQUIA DE MANUTENÇÃO E LIMPEZA URBANA
REPUBLICAÇÃO DE LICITAÇÃO

PROCESSO LICITATÓRIO Nº 005/2022 - CLI EMLURB – TOMADA DE PREÇOS N° 002/2022 – Objeto: CONTRATAÇÃO DE EMPRESA DE ENGENHARIA PARA OS SERVIÇOS DE REQUALIFICAÇÃO DO VELÓRIO VIP LOCALIZADO NO ANTIGO PRÉDIO DA ADMINISTRAÇÃO DO CEMITÉRIO DE SANTO AMARO, LOCALIZADO NA RUA DO POMBAL, BAIRRO DE SANTO AMARO – RECIFE.O valor máximo admitido para esta licitação é de: R$ 353.732,09 (trezentos e cinqüenta e três mil, setecentos e trinta e dois reais e nove centavos). Local e Data de abertura: EMLURB - Autarquia de Manutenção e Limpeza Urbana, sito à Av. Gov. Carlos de Lima Cavalcanti, 09 - Derby; 26.06.2022, às 09:00 horas.Será facultado a participação em vídeo conferência na Plataforma Google Meets devendo os interessados se habilitarem ao sistema até 48 horas da data inaugural. A sessão será realizada na sala 03, bloco do edifício sede da EMLURB, o edital e seus anexos estarão a disposição dos interessados no endereço eletrônico: http://www.recife.pe.gov.br/portalcompras/. Recife, 09 de maio de 2022. Marco Antonio de Araújo Bezerra – Presidente da Comissão de Licitação..

PREFEITURA MUNICIPAL DE SÃO LOURENÇO DA MATA
COMISSÃO PERMANENTE DE LICITAÇÃO – CPL-II
AVISO DE LICITAÇÃO
PROCESSO LICITATÓRIO N° 011.2022.
PREGÃO ELETRÔNICO N° 008.2022.

Objeto: Registro de Preço para eventual Contratação de empresa especializada para fornecimento parcelado de material de limpeza e Higiene Pessoal destinados as Secretarias do Município de São Lourenço da Mata- PE, Conforme condições, quantidades e exigências estabelecidas no Termo de Referência, Anexo I do Edital. O Município de São Lourenço da Mata, através da sua Pregoeira, comunica a retomada do Processo licitatório acima epigrafado, trazendo as seguintes informações: Valor máximo estimado do certame: R$ 2.770.678,08 (dois milhões setecentos e setenta mil seiscentos e setenta e oito reais e oito centavos e oito centavos). Critério de julgamento: Menor Preço Unitário por Item. INICIO DO RECEBIMENTO DAS PROPOSTAS: das 08:00 horas do dia 10/05/2022; FIM DO RECEBIMENTO DAS PROPOSTAS: às 08:00 horas do dia 24/05/2022; ABERTURA E JULGAMENTO DAS PROPOSTAS: às 08:00 horas do dia 24/05/2022; INÍCIO DA SESSÃO DE DISPUTA DE PREÇOS: às 09:00 horas do dia 24/05/2022. REFERÊNCIA DE TEMPO: horário de Brasília (DF). LOCAL: Portal Bolsa Nacional de Compras – BNC www.bnc.org.br. Edital na integra: à disposição dos interessados no site da BNC: www.bnc.org.br. ou através do site- Portal da Transparência: saolourencodamata.pe.gov.br.
São Lourenço da Mata, 10 de maio de 2022.

PREFEITURA MUNICIPAL DA ÁGUA PRETA
AVISO DE LICITAÇÃO

Processo Licitatório Nº: 018/2022; CPL; Pregão Eletrônico – Nº 005/2022; Compras; Objeto: Aquisição de MAQUINAS PESADAS em atendimento CONVÊNIO DE COOPERAÇÃO FINANCEIRA nº 11/2022/ SEDUH, que tem por finalidade a manutenção e melhoria das vias vicinais do Município de Água Preta/PE; Valor: R$ 1.041.824,83; Recebimento das propostas: até 23/05/2022 às 10:00 (dez) horas (horário oficial de Brasília). Início da sessão de disputa de preços: 23/05/2022 às 10:30 (dez e trinta) horas (horário oficial de Brasília). Edital na íntegra: à disposição dos interessados na Sede da Prefeitura da Água Preta, Sala da CPL, Na Praça dos três Poderes, 3182, Centro, Água Preta/PE, CEP: 55.550-000, ou através do site da BNC: https://bnccompras.com/Home/Login.Informações podem ser obtidos no mesmo endereço da CPL ou através do E-mail: cplaguapreta2021@gmail.com, no horário de 07:00h às 13:00h, de segunda a sexta-feira.
Água Preta/PE, 09 de maio de 2022.
Albertino Nascimento da Silva
Pregoeiro

FRAZÃO LEILÕES — **EDITAL DE LEILÃO DE ALIENAÇÃO FIDUCIÁRIA - PRESENCIAL E ONLINE** — Santander

1º LEILÃO: 26 de maio de 2022, às 14h30min *. 2º LEILÃO: 07 de junho de 2022, às 14h30min *. (*horário de Brasília)

Ana Claudia Carolina Campos Frazão, Leiloeira Oficial, JUCESP nº 836, com escritório na Rua Hipódromo, 1141 - Sala 66 - Mooca - São Paulo/SP, FAZ SABER a todos quanto o presente EDITAL virem ou dele conhecimento tiver, que levará a **PÚBLICO LEILÃO** de modo **PRESENCIAL E ON-LINE**, nos termos da Lei nº 9.514/97, artigo 27 e parágrafos, autorizada pelo **Credor Fiduciário BANCO SANTANDER (BRASIL) S/A** - CNPJ nº 90.400.888/0001-42, nos termos do Instrumento particular com força de escritura pública datado de 27/08/2020, cujos **Fiduciantes** é **RUTHY BORGES SILVA,** CPF/MF nº 019.050.281-99, em **PRIMEIRO LEILÃO (data/horário acima)**, com lance mínimo igual ou superior a **R$ 372.780,79** (Trezentos e setenta e dois mil setecentos e oitenta reais e setenta e nove centavos - *atualizado conforme disposições contratuais*), o imóvel constituído pelo "Imóvel nº 80-D, (Residencial unifamiliar), com uma área total do terreno de 126,70m² e área construída de 78,70m², localizado na Rua José Jubilino Cavalcanti Filho, nos lotes remembrados 01 e 30, quadra 3E, loteamento Park Massangano, bairro Distrito Industrial, Petrolina/PE, ***melhor descrito na matrícula*** nº **88.828 do 1º Registro de Imóveis da Comarca de Petrolina/PE".** Imóvel ocupado. Venda em caráter "ad corpus" e no estado de conservação em que se encontra. Caso não haja licitante em primeiro leilão, fica desde já designado o **SEGUNDO LEILÃO (data/horário acima)**, com lance mínimo igual ou superior a **R$ 239.037,96** (Duzentos e trinta e nove mil trinta e sete reais e noventa e seis centavos - *nos termos do art. 27, §2º da Lei 9.514/97*). **O leilão presencial ocorrerá no escritório da Leiloeira. Os interessados em participar do leilão de modo on-line**, deverão se cadastrar no site www.FrazaoLeiloes.com.br, **encaminhar a documentação necessária para liberação do cadastro 24 horas do início do leilão. Forma de pagamento e demais condições de venda. VEJA A INTEGRA DESTE EDITAL NO SITE**: www.FrazaoLeiloes.com.br. Informações pelo tel. 11-3550-4066 (17676_BC_1676-11).

1° OFÍCIO DE REGISTRO PÚBLICO DE SETÂNIA-PE
EDITAL DE NOTIFICAÇÃO DE
USUCAPIÃO EXTRAJUDICIAL

Robélia de Siqueira Campos, Oficial Registro de Imóveis da Comarca de Sertânia-PE, faz saber que foi requerido nesta Serventia, em 19/10/2021, por Marilene dos Santos Silva, brasileira, viúva, agricultora, portadora da carteira de identidade n° 5.715.120-SDS-PE, inscrita do CPF sob o n° 042.101.814-39, residente e domiciliada no Riacho de Caroá, n° 760, Zona Rural, Sertânia/PE., o conhecimento do direito de propriedade através da Usucapião Extrajudicial nos termos do art.216-A, da Lei 6.015/73, com relação incluída pelo art.1.071, do Código de Processo Civil e Provimento n° 65/2017 do Conselho Nacional de Justiça, do imóvel localizado a Rua Imaculada Conceição, n° 336, com as seguintes características e confrontações: Área total do imóvel 128,88m², área construída 90,35m² e área livre de 38,53m². Tudo conforme memorial descritivo, assinado pelo Técnico de Edificações Diomedes Cordeiro de Siqueira Júnior, CFT-BR-571540-7. Assim sendo, ficam intimados terceiros eventualmente interessados e titulares de direitos reais e de outros direitos em relação ao pedido, apresentar impugnação escrita perante o Cartório de Registro de Imóveis, com as razões de sua discordância em quinze (15) dias corridos a contar da publicação deste, ciente de que, caso não contestado no referido prazo, serão aceitos os fatos alegados pela requerente, sendo reconhecida a Usucapião Extrajudicial, com o competente registro conforme determina a Lei. Sertânia,10 de maio de 2022.

SOLD LEILÕES — **EDITAL DE LEILÃO DE ALIENAÇÃO FIDUCIÁRIA** — Santander

1º LEILÃO: 02 de junho de 2022, a partir das 10h00min *. 2º LEILÃO: 13 de junho de 2022, a partir das 14h00min *. *(horário de Brasília)

ALEXANDRE TRAWASSOS, Leiloeiro Oficial, JUCESP nº 951, com escritório na Av. Engenheiro Luís Carlos Berrini, nº 105, 4º andar, Edifício Berrini One - Brooklin Paulista - CEP: 04571-010, FAZ SABER a todos quanto o presente EDITAL virem ou dele conhecimento tiver, que levará a **PÚBLICO LEILÃO** de modo **PRESENCIAL E/OU ON-LINE**, nos termos da Lei nº 9.514/97, artigo 27 e parágrafos, autorizada pelo **Credor Fiduciário BANCO SANTANDER (BRASIL) S/A** - CNPJ nº 90.400.888/0001-42, nos termos do Contrato Particular 074014230000166, celebrado em 14 de outubro de 2013, firmado com a **Fiduciante Mariluce Martins do Nascimento**, CPF nº 272.726.644- 87, residente e domiciliada nem Recife/PE, em **PRIMEIRO LEILÃO (data/horário acima)**, com lance mínimo igual ou superior a **R$ 576.876,74 (Quinhentos e setenta e seis mil, oitocentos e setenta e seis reais e setenta e quatro centavos** - *atualizado conforme disposições contratuais*), o imóvel constituído pelo Apartamento 304, localizado no 3º pavimento elevado tipo, do Edifício Isaac Gondim, situado na Avenida Conselheiro Rosa e Silva, 502, Graças, nesta cidade de Recife/PE, com área privativa de 79,27m², área de garagem de 5,46m², área comum de 21,99m², área total de 106,72m², **melhor descrito na matrícula** nº 15.163 do 06º **Cartório de Registro de Imóveis de Recife/PE. Cadastrado na Prefeitura sob o nº 1.1410.071.03.0065.0014-0. Imóvel ocupado. Venda em caráter** *"ad corpus"* **e no estado de conservação em que se encontra**. Caso não haja licitante em primeiro leilão, fica desde já designado o **SEGUNDO LEILÃO (data/horário acima)**, com lance mínimo igual ou superior a **R$ 226.231,06 (Duzentos e vinte e seis mil, duzentos e trinta e um reais e seis centavos** - *nos termos do art. 27, §2º da Lei 9.514/97*). **Se o caso, o leilão presencial ocorrerá no escritório do Leiloeiro. Os interessados em participar do leilão de modo on-line**, deverão se cadastrar na Loja SOLD LEILÕES (www.sold.superbid.net) e no SUPERBID MARKETPLACE (www.superbid.net), **e se habilitar com antecedência de 24 horas** úteis **do início do leilão**. Em virtude da pandemia da COVID-19 o evento será realizado exclusivamente *on line* através da Loja SOLD LEILÕES (www.sold.superbid.net) e do SUPERBID MARKETPLACE (www.superbid.net). Forma de pagamento e demais condições de venda, VEJA A INTEGRA DESTE EDITAL NA LOJA SOLD LEILÕES (www.sold.superbid.net) E NO SUPERBID MARKETPLACE (www.superbid.net). Informações:11-4950-9602 / imoveis.sac@superbid.net (17749 - Dossiê).

CURTA

INSCRIÇÕES

Vagas para curso de energia

A Secretaria do Trabalho, Emprego e Qualificação de Pernambuco abre hoje as inscrições para 25 vagas no curso de qualificação do programa Novos Talentos de Energia Fotovoltaica. Gratuitas, as inscrições podem ser feitas a partir das 8h até às 23h59 da próxima quinta, via https://sistemas.seteq.pe.gov.br/sima/inscricao_login/. A matrícula presencial e o início das aulas está previsto para 16 de maio. O curso ensinará os alunos a instalar placas de energia limpa e renovável.

MARCELO CAMARGO/AGÊNCIA BRASIL

Petrolífera havia reajustado o preço do combustível pela última vez em março deste ano

Diesel sobe 8,8% nas refinarias da Petrobras

Valor do litro aumentou R$ 0,40, chegando a R$ 4,91, e, segundo economistas, deve impactar no preço dos fretes. Em 12 meses, combustível teve reajuste de 49%

O preço do diesel está 8,8% mais caro nesta terça-feira. O aumento anunciado ontem pelo Petrobras para as distribuidoras elevou o valor do litro, nas refinarias, de R$ 4,51 para R$ 4,91. A petrolífera ao divulgar a alta justificou que o preço do diesel não era reajustado há 60 dias.

"Desde aquela data, a Petrobras manteve os seus preços de diesel e gasolina inalterados e reduziu os preços de GLP, observando a dinâmica de mercado de cada produto", afirma, em nota. Os valores da gasolina e do gás de cozinha foram mantidos.

Segundo a empresa, a nova alta é devido ao balanço global impactado de diesel, que teve uma redução de oferta em relação à demanda e aos estoques globais abaixo das mínimas sazonais dos últimos cinco anos nas principais regiões fornecedoras.

Esse desequilíbrio, segundo a nota, resultou na elevação dos preços do diesel no mundo inteiro, com a valorização deste combustível muito acima da valorização do petróleo. A diferença entre o preço do diesel e o preço do petróleo nunca esteve tão alta", diz a nota.

Apesar do aumento, a Associação Brasileira dos Importadores de Combustíveis (Abicom) afirmou que o reajuste de 8,8% são insuficientes para compensar a defasagem do preço do diesel, estimada em mais de 20%.

Já a Federação Única dos Petroleiros (FUP) apontou a política de preços da Petrobras, avalizado pelo governo federal, como responsável pela alta. "A equivocada política de preço de paridade de importação é obra nefasta do Executivo. Ou seja, o PPI não é fixado por lei como quer fazer o presidente da República", disse o coordenador-geral, Deyvid Bacela. O PPI foi criado por Michel Temer em outubro de 2016.

Associação Brasileira dos Importadores de Combustíveis afirma que preço do diesel continua defasado

Na visão de economistas, o reajuste do diesel vai impactar diretamente na estrutura produtiva e principalmente no frete de produtos. "O diesel já subiu 49% em 12 meses. Então, qualquer reajuste que a gente tenha daqui para frente pesa mais na estrutura produtiva. A gente sabe que a prestação de serviços, o frete, em especial e o movimento das máquinas agrícolas, tudo isso tende a ficar mais caro, subir de preço e isso acaba espalhando as pressões inflacionárias", afirmou o economista da FGV André Braz.

MOBILIZAÇÃO

Após a Petrobras anunciar o aumento de 8,8% no diesel, o líder da greve dos caminhoneiros em 2018, Wallace Landim, o Chorão, gravou um vídeo mostrando indignação sobre os preços do diesel. Segundo ele, a nova alta vai fazer com que o combustível chegue a R$ 8. "Gente, não podemos ficar quietos. Eu conheço e sei o quanto vai impactar na mesa do trabalhador", disse ele em vídeo sobre o aumento do diesel. **(Da Redação com o Correio Braziliense)**

PLATAFORMA

Venda on-line do Dia das Mães cresce 6,8%

O faturamento das pequenas e médias empresas online cresceu 6,8% por conta do Dia das Mães, em comparação a 2021, em todo o país. O e-commerce somou R$ 142 milhões para esta parcela do mercado, segundo levantamento da Nuvemshop, plataforma de e-commerce líder na América Latina com mais de 90 mil lojas virtuais ativas, em sua maioria de pequenos e médios empreendedores.

Quem mais faturou em 2022 foi o segmento de Moda, com R$ 54,3 milhões, seguido de Saúde & Beleza, R$ 11,36 milhões, e Acessórios, 11,3 milhões. Entre os produtos comercializados, os mais vendidos foram camisetas e óculos de sol. Este último representa mais de 8% do total comercializado neste último Dia das Mães.

Ticket médio de compra foi R$ 245, aumento de 11% no valor médio por compra em relação ao mesmo período de 2021

"Apesar dos desafios econômicos, o Dia das Mães continua sendo uma das datas mais relevantes para o varejo. E os números indicam que o mercado do e-commerce no Brasil segue aquecido, especialmente para os pequenos e médios negócios, que têm um potencial maior de alcance de novos clientes de todos os estados ao vender online", avaliou o Gerente de Desenvolvimento da Nuvemshop, Luiz Natal.

Ao todo, conforme o levantamento, 2,48 milhões de produtos foram adquiridos nas lojas remotas nas três semanas analisadas. O ticket médio de compra foi R$ 245, o que aponta para um aumento de 11% no valor médio por cada compra online em relação ao mesmo período do ano anterior.

E o cartão de crédito foi a maneira de pagamento mais utilizada, por 53,9% consumidores. O segundo meio de pagamento mais utilizado nas pequenas e médias empresas online foi o Pix, representando 18,2% dos pedidos. A ferramenta tornou-se popular por sua praticidade e substituiu os pedidos anteriormente pagos em boleto, que representou apenas 3,5% dos pedidos do Dia das Mães.

A praticidade de compra e preços competitivos das lojas online se mostraram grandes atrativos para presentear as mães, apontou Luiz Natal. "Além disso, muitas pequenas e médias empresas apostaram em coleções especiais de produtos para a data e em condições especiais de compra, como frete gratuito e descontos, para se destacar no ambiente digital e competir também com as lojas", completou.

NUVEMSHOP/DIVULGAÇÃO

Pequenas e médias empresas faturaram R$ 142 milhões

GABRIELA LUCENA/DIVULGAÇÃO

A obra do jornalista Rogério Medeiros foi escrita a partir de mais de 50 entrevistas cheias de histórias

O movimento cultural que agitou o Recife entre 1968 e 1981 ganha registro com o livro Valsa dos cogumelos, *que está com financiamento coletivo aberto*

As histórias da contracultura psicodélica

Em março de 1971, a imprensa pernambucana teve dificuldade para explicar o que aquele bando de hippies iria fazer no Teatro Popular do Nordeste (TPN). O espetáculo se chamava *Arame Farpado no Continente Perdido*, uma exibição teatral/musical, sem direção nem roteiro, comandada por uma trupe de jovens. Foram eles que "invadiram" as redações dos jornais, com suas roupas coloridas, cabelos compridos e frases filosóficas.

Os participantes vinham de diferentes lugares: recifenses, cariocas, paulistas. Para alguns, Recife era só passagem, e a próxima parada seria Londres. Os nomes eram inúmeros - Puppy, Marilene, Benedictus, Phlavyus, Orlando, Túlio, Fernando Augusto, José Accioly - e sempre havia espaço pra mais um: Bobby Di Melo, por exemplo, trabalhava como guardador de carros na frente do teatro, conheceu a trupe no Pátio de São Pedro e se juntou ao espetáculo como cantor - em 1975, ele deixaria o "Bobby" de lado e gravaria seu 1º álbum pela EMI-Odeon.

Todos estariam no palco, cantando e dançando, com uma maciça participação do público que se entusiasmasse em assistir àquela loucura. O fim de semana do Arame Farpado no TPN fez sucesso entre a juventude "pra frente" do Recife, e a recepção calorosa fez o grupo montar outra apresentação, desta vez em um dos galpões da Fecin, Feira do Comércio e Indústria de Pernambuco, onde hoje fica o Parque da Jaqueira.

Essa e outras histórias - algumas famosas, outras, nem tanto - estão no livro *Valsa dos cogumelos - A psicodelia recifense 1968/1981*, do jornalista Rogério Medeiros. A obra, escrita a partir de mais de 50 entrevistas, traz histórias de nomes como Ave Sangria, Lula Côrtes, Flaviola, Marconi Notaro, Alceu Valença, Geraldo Azevedo, Zé Ramalho, Robertinho de Recife, Aratanha Azul, Ricardo Uchôa, Zé da Flauta, Laboratório de Sons Estranhos, Nuvem 33, entre outros, e está com financiamento coletivo aberto o próximo dia 27, no site www.catarse.me/psicodelia. Estão disponíveis recompensas que podem incluir, além do livro impresso, reproduções de pôsteres da época.

Na obra, o icônico cantor e compositor Flaviola, que faleceu em junho passado, por causa da Covid-19, fala sobre o encontro mencionado acima. "Foi uma noite espetacular. A gente não ensaiou nada, Robertinho chegou de viagem do cruzeiro, aí só sentou comigo, o ensaio foi isso. E acho que foi a vez que eu cantei mais bonito na minha vida, com toda segurança, não teve erro nem nada, com o som precário, mas saindo um somzaço", disse. "Começou a chover do meio do show em diante. Celso Marconi, que era crítico de música da época, disse que eu fiz a dança da chuva! Caiu um temporal mesmo, e as pessoas pegaram as caixas de papelão, amassaram um lado e transformaram em poltronas, virou uma grande instalação. Foi lindo", contou Flaviola, um dos principais expoentes daquela cena maluca, que fazia ali sua estreia nos palcos e depois iria gravar um dos discos fundamentais da música pernambucana dos anos 70.

Rogério Medeiros explica a razão da escolha temporal abordada. "O período de 1968 a 1981 foi escolhido por ter sido o momento de maior produção e destaque dessa cena. Era uma música que não estava em conformidade com o mercado fonográfico da época, porém gerou discos que resistiram ao tempo e hoje acumulam fãs por todo o mundo, como *Paêbirú*, *Satwa*, *Marconi Notaro no Sub Reino dos Metazóarios* e *Indra*. Muitos deles foram registrados graças à Rozenblit, um complexo de estúdio e fábrica de discos que havia no Recife e abriu suas portas para aquela proposta experimental", explica.

Marco Polo, da Ave Sangria, celebra o registro. "Aquele período merece ser registrado. Era o eco nordestino de um movimento que unia os jovens do mundo todo em torno de um ideal de rebeldia contra uma vida morta. Através da música, nós nos unimos a todos os jovens que lutavam por um estado de coisas melhor", comenta.

Depoimentos, matérias jornalísticas e fotos inéditas contam detalhes das gravações de discos que hoje são objetos de colecionadores, da formação de bandas, ensaios, shows e apresentações coletivas emblemáticas, como a Feira Experimental de Música, em Fazenda Nova, em novembro de 1972, e o Primeiro Parto de Música Livre do Nordeste, no Teatro de Santa Isabel, em junho de 1973. O autor conseguiu ainda localizar e escutar os registros de um dos concertos mais simbólicos da época, o *7 Cantos do Norte*, que reuniu músicos pernambucanos e cearenses na Igreja do Carmo em outubro de 1974.

A pesquisa de Rogério surgiu como trabalho de conclusão do curso de jornalismo pela Universidade Federal de Pernambuco (UFPE), em 2004. "Sempre gostei e ouvi esses músicos e percebi que suas histórias valiam ser registradas em mais detalhes. Muitos desses discos foram relançados no século 21 por selos norte-americanos e europeus, confirmando a universalidade e importância da música dessa turma", completa Rogério.

NA TRIBUNA
O chef Filipe Ferreira é o entrevistado do *João Alberto Informal* de hoje, às 18h50, na TV Tribuna. Fala da sua carreira entre Portugal e o Brasil, do sucesso de suas casas no Recife e São Paulo e conta detalhes da nova, em Boa Viagem, que será o restaurante mais luxuoso da cidade

SEIS ANOS
A diretora Isabela Coutinho participa da sessão solene da Câmara Municipal do Recife, amanhã, para assinalar os seis anos do Hospital da Mulher de Pernambuco, por iniciativa do vereador Marco Aurélio Filho.

LITERATURA
O saudoso teatrólogo Luiz Marinho será o homenageado da 8ª edição do Festival RioMar de Literatura, que acontece quinta-feira, às 19h, no teatro daquele centro de compras, com show de Nando Cordel.

MÚSICA
João Bosco revisitou os 50 anos de sua obra em álbum gravado ao vivo com a Orquestra Ouro Preto. Músicas como *O bêbado e a equilibrista* e *Corsário*, que estarão no repertório do show que ele faz com Toquinho, dia 8 de julho, no Teatro Guararapes,

SEMINÁRIO
Até amanhã no Beach Class Hôm, teremos o Seminário de Oportunidades de negócios com a África, promovido pelo Instituto Feapro e a Câmara de Comércio Brasil-África.

SIMPÓSIO
A presidente da Unimed Recife, Maria de Lourdes Correia de Araújo, comanda hoje e amanhã, o Simpósio de Enfermagem em Neurocirurgia de Pernambuco, com transmissão on-line.

CINEMA
A crítica identificou em *Cidade Perdida*, com Sandra Bullock, o charme das boas comédias de ação. O filme estreou esta semana no Recife.

PRESIDENTE
Quinta-feira, a ministra Maria Thereza de Assis Moura, que é paulista, será eleita presidente do Superior Tribunal de Justiça e vai substituir o ministro Humberto Martins, que é alagoano.

ABSURDO
O uso do bafômetro, que já salvou muitas vítimas de atropelamentos por motoristas embriagados, será julgado pelo Supremo Tribunal Federal quinta-feira. A FGR questiona seu uso, alegando o direito do cidadão não produzir prova contra si,

LEILÃO
A ArteMaior realiza leilão hoje de 200 quadros de artistas famosos, que pertenciam a um conhecido colecionador do Recife.

CONCERTO
Fernando Pimentel acompanhou entusiasmado pelas redes sociais ao show que o U2 realizou numa estação de metrô de Kiev.

PALESTRA
O jurista Adeildo Nunes faz a palestra *Lei de Execução Penal pós Lei Anticrime*, quinta-feira, em São Paulo, durante encontro promovido pela Associação Brasileira dos Advogados Criminalistas.

ARQUIVO PESSOAL

José Maria Sultanum recebe Viviane e Homero Lacerda na sua pousada em Fernando de Noronha

Geraldo Julio em evento na Suécia

O secretário Geraldo Julio segue hoje para Malmo, na Suécia, presidindo a comitiva da América do Sul no Congresso Mundial do Iclei - Governos Locais pela Sustentabilidade - que acontece nesta semana. Presidente da entidade para a América do Sul, ele apresenta os resultados da região e tem reuniões sobre a sustentabilidade em portos, com Suape em destaque.

Os Paparazzis do Marco Zero

Em parceria com a Unibra, a Prefeitura do Recife promoveu curso básico de fotografia para 50 fotógrafos amadores da Comunidade do Pilar, que atuam no Marco Zero, fotografando turistas, grupo chamado "Os Paparazzis do Marco Zero". No segundo semestre, participação do projeto de extensão, em fotografia, para aprimoramento dos seus conhecimentos.

Data marcada

Nelson Bezerra definiu ontem a data da inauguração do frigorífico da MasterBoi em Canhotinho, o mais moderno do Norte e Nordeste. Será no dia 13 de junho, reunindo convidados de todo o país.

CAMPUS
A Cooperativa de Ensino Superior Politécnico e Universitário, de Portugal, apresenta, quinta-feira, às 17h, seu primeiro projeto no Brasil, um campus na Estada da Batalha.

ESCONDIDO
Em baixa, dentro e fora do governo, Paulo Guedes, que já foi chamado de "Posto Ipiranga", será literalmente escondido na campanha de reeleição de Jair Bolsonaro.

PARCERIA
A Prefeitura de Ipojuca e a Fundação de Apoio ao Desenvolvimento da UFPE firmaram parceria para elaboração de política municipal de Segurança e Defesa.

NETFLIX
Chega à Netflix, no dia 15 de junho, a série *Maldivas*, ambientada num condomínio da Barra da Tijuca, no Rio. No elenco, Bruna Marquezine, Manu Gavassi, Carol Castro, Sheron Menezes e Vanessa Gerbelli.

movimento

Bom dia: "A tua primeira lei deve ser o respeito a ti mesmo." (Pitágoras)

A chef Cláudia Luna retorna ao Recife, depois de participar de eventos gastronômicos em São Paulo.

Bonito o trabalho de solidariedade com as vítimas do incêndio nas palafitas do Pina.

O padre Eliano Queiroz, Luiz Ventura e Caíque Andrade representam o Colégio Salesiano na feira nacional Bett Educar, em São Paulo.

Nova onda da Covid-19 tem contaminado muita gente conhecida, como Geraldo Alckmin e Danilo Cabral.

Antônio Lavareda passa temporada em Lisboa.

Sophie Charlotte faz o papel de Gal Costa, no filme *Meu nome é Gal*, que já teve as filmagens concluídas e será lançado no começo de 2023.

Alice Souza Leão comemorou o Dia das Mães em Orlando.

A Burguer King mudou o nome do seu sanduíche Whopper Costela, que passa a se chamar Whopper Paleta Suína.

O empresário bolsonarista Luciano Hang desistiu de disputar o Senado por Santa Catarina.

Mari Paiva está expondo na Art Lab Galeria de São Paulo.

aniversariantes

Adriana Lordão Pontes, Cecília Meira, Ênio Castellar Filho, Gilda Martins, Izabel Cristina Nunes, José Henrique Wanderley Filho e Tibério Moreno.

Universo Marvel e Star Wars em ações no Recife

Com foco tanto no público infantil quanto adulto, atrações no shopping RioMar trazem interação variada com a iconografia da saga e dos heróis

ANDRÉ GUERRA
andre.guerra@diariodepernambuco.com.br

Em ano comemorativo dos 10 anos de inauguração, o shopping RioMar realiza eventos de maio a julho com temática voltada para as grandes franquias da Disney. Com foco tanto no público infantil quanto adulto, as atrações trazem interação variada com a iconografia e universo da saga Star Wars e dos filmes da Marvel.

Partindo do considerado mês de celebração internacional de Star Wars e aproveitando o lançamento da série *Obi-Wan Kenobi* no catálogo da Disney+, o shopping trouxe pela primeira vez o Jedi Experience, que tem inspiração no treinamento Jedi da franquia original e oferece a oportunidade de cada participante desempenhar o papel de Padawan. Concluído o treinamento, é entregue um certificado de Jedi. A ação é gratuita, pode ser feita mediante agendamento no site *vivariomarrecife.com.br* e segue até 31 de maio.

Para os fãs do universo Marvel, o RioMar traz um espaço temático no qual o público conta com atividades interativas com o Martelo de Thor, Treinamento Capitão América, Parede de Escalada, Container Homem de Ferro e Edifícios Homem-Aranha e Viúva Negra. Os eventos foram criados pela C+E Criadores de Experiência e é licenciado oficial Disney.

Ainda na mesma proposta, o mês inteiro de julho, período das férias, será contemplado pela Missão Star Wars, na qual uma base rebelde abriga novos guerreiros para treinamento contra as forças do mal. O evento traz atividades como portal de acesso de novos guerreiros, estações de game para teste de habilidade, labirinto com desafios de agilidade, oficina para montar personagens e cenários com massa de modelar e painéis instagramáveis.

DIVULGAÇÃO

No Jedi Experience, interpreta-se o papel de Padawan

CINEMA

Sequência de *Avatar* tem o 1º teaser

Lançado em 2009, o longa Avatar revolucionou o cinema com a tecnologia 3D e tornou-se a maior bilheteria de todos os tempos. Com estreia marcada para 14 de dezembro e novamente dirigido por James Cameron, *Avatar 2* teve o primeiro teaser e o pôster oficial divulgados ontem. Vale lembrar que outros três filmes da franquia estão sendo produzidos. Avatar: O caminho das águas trará de volta Sam Worthington e Zoe Saldana nos papéis de Sully e Neytiri e apresentará novas criaturas de Pandora. Além disso, as imagens divulgadas mostram os personagens do longa original em nova jornada e é um tanto quanto enigmático ao futuro.

[Palavras cruzadas



BANCO 3/ici — pub. 4/oboé. 5/tiner. 6/paella. 10/ozonizador. 56

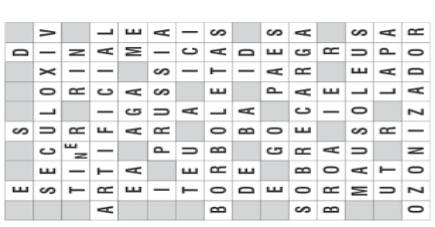

[Astros

ÁRIES (21/03 a 20/04)
Controle os gastos com pulso firme e seja paciente neste momento de instabilidade. A boa nova é que a sua criatividade vai florescer.

TOURO (21/04 a 20/05)
Procure ter foco e agir com calma. Você vai esbanjar entusiasmo e determinação, mas terá tantas ideias que pode começar várias coisas e não terminar nada.

GÊMEOS (21/05 a 20/06)
Tente ficar longe de barulho e situações estressantes que podem mexer com os seus nervos. Convém, ainda, manter distância de fofocas.

CÂNCER (21/06 a 22/07)
O segredo para ter um dia mais harmonioso e produtivo será dobrar a paciência e não querer que as coisas se resolvam num só tempo. Estabeleça prioridades.

LEÃO (23/07 a 22/08)
Mudar o visual pode ser prazeroso e papear com pessoas queridas também. Novos pedidos de amizade e aplicativos de namoro reservam surpresas.

VIRGEM (23/08 a 22/09)
É o momento de olhar com mais atenção para o seu organismo, pois um mal-estar repentino pode te deixar apreensivo

LIBRA (23/09 a 22/10)
Seu poder de atração está no auge e vai ser fácil envolver quem deseja. Use e abuse do jogo da sedução na intimidade.

ESCORPIÃO (23/10 a 21/11)
Seu maior desafio será conversar com os parentes e as pessoas queridas sem discutir. Para isso, terá que controlar seu gênio forte e investir na união.

SAGITÁRIO (22/11 a 21/12)
Recomendável dobrar a cautela com o seu bem-estar e sua saúde. Ouça profissionais especializados antes de se deixar levar por leigos e palpiteiros de plantão.

CAPRICÓRNIO (22/12 a 20/01)
Graças ao seu estilo comprometido, focado e perseverante, fará o que estiver ao seu alcance para caprichar no serviço e conquistar o reconhecimento dos chefes.

AQUÁRIO (21/01 a 19/02)
Boa notícia ligada a filhos ou gravidez. No amor, envolvimento escondido vai exigir muita confiança. Um pedido de namoro pode surpreender seu coração.

PEIXES (20/02 a 20/03)
Fique de antena ligada neste início de semana, pois mentiras, intrigas e fofocas podem tumultuar o dia logo cedo.

[8 erros



Resolução: 1. Arame do pneu, 2. Raio do pneu, 3. Bermuda do homem, 4. Mochila do homem, 5. Montanha, 6. Orelha do homem, 7. Bolso da mochila, 8. Jante da bike.

Moradores das palafitas receberão indenização

Representantes dos atingidos pelo incêndio da última sexta-feira reuniram-se com a Prefeitura do Recife. Ontem, peritos da polícia começaram a investigar as causas

O Instituto de Criminalística da Polícia Civil (IC) esteve ontem na comunidade atingida por um incêndio, na tarde da última sexta-feira, que destruiu entre 40 e 50 barracos de palafita, na Bacia do Pina, na altura da ponte Paulo Guerra. O fogo consumiu as precárias habitações de madeira rapidamente, deixando mais de 100 famílias desalojadas. O prazo para a perícia é de 30 dias, e as investigações serão feitas pela Delegacia de Boa Viagem. Também ontem os moradores formaram um grupo de representantes para discutir indenizações e outros assuntos com a Prefeitura do Recife. A reunião entrou pela tarde dessa segunda-feira e foi tensa.

A gestão municipal prometeu, no dia da tragédia (na qual ninguém se feriu) uma indenização de R$ 1,5 mil, que seria paga em parcela única. Mas os moradores, boa parte deles pescadores, exigem que as estacas que mantinham os barracos de pé não sejam retiradas do local, para que as famílias não percam "território".

Houve um ensaio de protesto pela manhã, com apoio de pessoas empunhando bandeiras do Movimento dos Trabalhadores Sem-Terra, o MST. O grupo atua numa cozinha comunitária na comunidade atingida. O protesto chegou a bloquear a Avenida Cais do Apolo, onde fica sede da prefeitura da capital, nos dois sentidos. A reunião, porém, terminou em acordo. Além dos R$ 1,5 mil já prometidos, que serão pagos a 141 famílias cadastradas pela Defesa Civil, haverá também a inclusão no programa Aluguel Social, cujo valor na capital pernambucana é de R$ 200 mensais.

Cerca de 140 famílias receberão, também, o aluguel social, no valor de R$ 200 mensais, além de cestas básicas

O dinheiro começará a ser pago ainda este mês, de acordo com o secretário-executivo de Defesa Civil do Recife, Coronel Cássio Sinomar."As famílias serão atendidas de acordo com suas necessidades. As condições necessárias serão resolvidas", disse, referindo-se também ao recebimento de cestas básicas e água. Por enquanto, essas necessidades imediatas estão sendo preenchidas pelas várias ONGs que estão atuando na comunidade atingida. A Prefeitura do Recife também comentou que

Há possibilidade de parte das famílias ser atendida em alguns dos quatro habitacionais, que estão sendo construídos, atualmente, na capital. Os mais perto de serem concluídos são os habitacionais Encanta Moça 1 e 2, previstos para dezembro deste ano. A gestão municipal ofereceu vagas nos abrigos da cidade, mas não houve demanda. A maioria está dormindo provisoriamente na casa de parentes, muitos na própria comunidade atingida (o fogo destruiu cerca de 40% da invasão ribeirinha). A prefeitura também informou que realizará um mutirão para emissão de documentos.

CORTESIA

Ontem pela manhã, houve protestos, mas uma comissão de moradores foi recebida pela prefeitura

CRIME NO BARRO

Presos acusados de matar adolescente

PCPE

Ex-companheira teria sido o alvo inicial da dupla

Foi preso na última sexta-feira o acusado de matar um adolescente de 13 anos, no bairro do Barro, no Recife. Roberto Queiroz tem 46 anos. De acordo com a Polícia Civil de Pernambuco, as investigações evidenciaram que se tratava de um feminicídio tentado contra ex-companheira. O crime aconteceu em 7 de abril.

Inicialmente investigado como roubo seguido de morte, foi evidenciado, segundo a Polícia, que se tratava de uma tentativa de feminicídio. Inclusive, segundo os policiais, "já havia boletim de ocorrência contra ele por ameaça de morte e stalker (perseguição à vítima, inclusive pela internet)", segundo a nota. O assassino não contava que o menor apareceria e tentaria uma reação. No dia do crime, a mulher também foi baleada. Ela perdeu a visão do olho esquerdo com os ferimentos.

O crime teve a participação também de um amigo do autor, Gabriel Bandeira da Silva, de 22 anos, que também foi preso, ontem, em São Lourenço da Mata, Região Metropolitana do Recife. O comparsa relatou à Polícia que o crime teria sido encomendo em troca do perdão de uma dívida de R$ 500 que tinha com o mandante.

Chesf MINISTÉRIO DE MINAS E ENERGIA PÁTRIA AMADA BRASIL GOVERNO FEDERAL

Companhia Hidro Eletrica do São Francisco
COMPANHIA ABERTA
EMPRESA DO SISTEMA ELETROBRAS
NIRE – 2630004250-9 CNPJ – 33.541.368/0001-16

AVISO AOS ACIONISTAS

A Companhia Hidroelétrica do São Francisco – Chesf, comunica aos seus acionistas que, conforme aprovado na Assembleia Geral Ordinária realizada em 22 de abril de 2022, procederá ao pagamento de dividendos, sendo R$ 482.434.476,81 (quatrocentos e oitenta e dois milhões, quatrocentos e trinta e quatro mil, quatrocentos e setenta e seis reais e oitenta e um centavos) a serem pagos nesta data, e de R$ 816.309.699,26 (oitocentos e dezesseis milhões, trezentos e nove mil, seiscentos e noventa e nove reais e vinte seis centavos) a serem pagos até 31/12/2022.

O valor dos dividendos a serem pagos nesta data aos acionistas titulares de ações preferenciais é de R$ 40.743.403,93 (quarenta milhões, setecentos e quarenta e três mil, quatrocentos e três reais e noventa e três centavos), equivalentes a R$ 23,23131 por ação preferencial. Aos acionistas titulares de ações ordinárias o valor é de R$ 441.691.072,88 (quatrocentos e quarenta e um milhões, seiscentos e noventa e um mil, setenta e dois reais e oitenta e oito centavos), equivalentes a R$ 8,15664 por ação ordinária. Esses valores são parte do dividendo mínimo obrigatório referente ao exercício encerrado em 31/12/2021.

Os valores dos dividendos a serem pagos, serão atualizados com base na variação positiva da taxa SELIC, *pro rata temporis*, a partir da respectiva data base de encerramento do exercício a que se referem os lucros, até a data do efetivo pagamento.

O pagamento aos acionistas será efetuado através de crédito no domicílio bancário constante do nosso cadastro de acionistas. Os acionistas cujos cadastros estejam desatualizados, deverão se dirigir a sede da companhia ou enviar a respectiva documentação para a Companhia Hidro Elétrica do São Francisco, Departamento de Demonstrações Financeiras e Relacionamento com Investidores – DFCD, Rua Delmiro Gouveia, 333, Edif. André Falcão, Bloco "D", Sala 102 – San Martin – 50761-901 - Recife – PE, Telefones (81) 3229-2348 e (81) 3229-2340 - horário comercial - endereços eletrônicos: josehmo@chesf.gov.br e mariaas@chesf.gov.br.

Recife, 10 de maio de 2022
Jenner Guimarães do Rêgo
Diretor Financeiro e de Relações com Investidores

D4Sign 63c6a307-cefb-4e64-b65f-b04d05d1529c - Para confirmar as assinaturas acesse https://secure.d4sign.com.br/verificar
Documento assinado eletronicamente, conforme MP 2.200-2/01, Art. 10º, §2.

Conteúdo produzido pelo jornal Diario de Pernambuco S/A
A autenticidade deste documento pode ser comprovada pelo QR Code ao lado ou acessando o site
https://publicidadelegaldp.com.br/20220510/

ONG resgata animais em vulnerabilidade

Cuide de um 4 Patas, associação do Cabo de Santo Agostinho, tem socorrido dezenas de animais de rua, mas está em dificuldades financeiras

DP+Social

JULIANE MARINHO
local@diariodepernambuco.com.br

A Cuide de um 4 Patas é uma organização não-governamental criada em dezembro de 2018, após a comoção do caso do cachorro Manchinha, morto por espancamento dentro de um supermercado em São Paulo. A partir disso, nasceu a vontade de ajudar cães e gatos em situação de rua. A associação começou sua missão colocando ração para os animais que viviam nas praças do Cabo de Santo Agostinho, onde fica a sede da instituição.

A entidade realiza serviços de resgate, recuperação e a colocação dos cachorros e gatos para adoção. Estão sob a responsabilidade da ONG, hoje, cerca de 30 animais, sendo a metade deles em uma casa alugada, com espaço limitado. Outros estão em lares temporários, disponibilizados pelos próprios voluntários ou pela população que procura a ONG para ajudar.

Wallamy Danilo, um dos ativistas, detalhou que, recentemente, uma cadela foi retirada da rua, está recebendo cuidados veterinários e depois seguirá para lar provisório. "Ela não pode ir para a nossa casa alugada, porque tem animais que estão com doenças virais. Então, para não colocar em risco a vida desses animais novos, a gente acaba colocando em outros locais. É rotativo o número de animais atendidos, pois fazemos feiras de adoção mensais, geralmente no Shopping Costa Dourada", afirmou.

O trabalho da associação é concretizado através do entusiasmo de oito voluntários e de cerca de outras 100 pessoas que apoiam com doações ou na fase de tratamento dos animais debilitados. "Temos um grupo grande no Whatsapp com pessoas da população que ajudam, contribuem mensalmente com doações ou com lares temporários aos cães e gatos resgatados", disse.

Uma das alternativas para conseguir recursos para custear os gastos mensais com ração, medicamentos veterinários, produtos de limpeza e as contas de aluguel, água e energia, é a confecção de camisetas, bonés, canecas e canetas com a logo da instituição.

DIVULGAÇÃO

Entidade tem hoje oito voluntários fixos mais uma rede de quase 100 apoiadores

O ativista comentou que as pessoas, geralmente, doam para os casos que as comovem, a partir das publicações nas redes sociais. "Teve o caso de um cachorro resgatado, por exemplo, que a gente conseguiu doações suficientes. Há outros animais, como uma cadela que está bem magra, que não conseguimos o valor. Tem mês que não conseguimos pagar o aluguel", lamentou.

O processo de adoção dos animais acolhidos pela ONG Cuide de um 4 Patas tem início com uma entrevista com o candidato a tutor. Serão pontuados temas sobre responsabilidade, ambiente onde o animal viverá, cuidados e noções contra maus-tratos, parte financeira e a saúde do animal. "Explicamos a importância de levar o animal ao veterinário, de vacinar, vermifugar", afirmou o protetor.

Quem quiser ajudar com doação de ração, medicamentos e produtos de limpeza deve entrar no Instagram da entidade, @cuidedeum4patas. O apoio financeiro é através do Pix: pcuidedeum4patas@gmail.com.

PIEDADE

Filhotes de tartaruga-marinha

A orla de Jaboatão dos Guararapes, na Região Metropolitana, é um dos principais pontos de desova de várias espécies de tartarugas-marinhas. A cada ano, milhares de filhotes deixam os ovos, depositados na faixa de areia das praias de Piedade, Candeias e Barra de Jangada, e seguem em direção ao mar. Na manhã de ontem, a TV Globo, durante a transmissão ao vivo do Bom Dia Pernambuco, registrou o nascimento de dezenas de tartarugas-de-pente na praia de Piedade.

EVERALDO SILVA/TV GLOBO

Nascimento foi registrado na manhã de ontem, por TV

Os filhotes começaram a deixar o ninho por volta das 7h e foram para o mar. Nas imagens, é possível observar os animais saindo do buraco na areia e seguindo para a água.

O ninho é monitorado desde a época da desova pelo Núcleo de Monitoramento de Animais Marinhos e Silvestres (Moamas). O núcleo é ligado à Secretaria Executiva de Bem-Estar Animal da prefeitura de Jaboatão. Por causa do nascimento, a área foi isolada. Durante o nascimento, algumas pessoas filmavam e tiravam fotos. A prefeitura ressaltou que matar, perseguir ou capturar tartarugas-marinhas configura crime ambiental, sujeito a pagamento de multa no valor de R$ 5 mil por ovo.

IGARASSU

Tamanduá é resgatado dentro de área urbana

Um tamanduá foi resgatado na Rua Vereador Iedo Albuquerque, bairro Cortegada, em Igarassu, na Região Metropolitana do Recife, na noite do domingo. De acordo com a Companhia Independente de Policiamento do Meio Ambiente (CIPOMA), o animal foi conduzido à sede do órgão e deve ser reintroduzido ao seu habitat.

Segundo a companhia, o resgate foi feito após a denúncia de uma pessoa que mora no local. "O animal foi conduzido à sede da Cipoma e, depois, encaminhado para o Centro Triagem e Reabilitação de Animais Silvestres (CETAS-Tangará), onde será monitorado pela equipe técnica, antes de ser reintroduzido ao seu habitat", diz a nota.

PMPE/DIVULGAÇÃO

Animal estava bem e foi devolvido à natureza

PE e ONU no combate às drogas e crime

Paulo Câmara debateu políticas de prevenção com Escritório das Nações Unidas sobre Drogas e Crime. Em pauta, parcerias com o Consórcio Nordeste

Governador ressaltou que o estado promove ações para evitar que jovens tomem "caminhos errados"

HÉLIA SCHEPPA/SEI

O governador Paulo Câmara recebeu, na tarde de ontem, no Palácio do Campo das Princesas, a representante do Escritório das Nações Unidas sobre Drogas e Crime no Brasil (UNODC), Elena Abbati. No encontro, foram discutidas as parcerias vigentes entre Pernambuco e o escritório, além de possíveis futuras colaborações no âmbito da prevenção à violência e às drogas pelo Consórcio Nordeste, presidido por Paulo Câmara, que reúne os nove governadores da região.

"Aproveitamos o encontro para reiterar nosso desejo de continuar colaborando com o fortalecimento da parceria entre o nosso Estado e o UNODC. Sabemos que é mais importante e eficaz investir nas políticas de prevenção que nos restringirmos apenas ao trabalho de repressão. Vamos seguir plantando sementes para o futuro, promovendo educação, cultura e qualidade de vida para que as pessoas tenham oportunidades e não se deixem levar por caminhos errados", frisou Paulo Câmara.

Acompanharam a reunião os secretários estaduais Alexandre Rebelo (Planejamento e Gestão), Cloves Benevides (Políticas de Prevenção à Violência e às Drogas) e Humberto Freire (Defesa Social), além do coordenador da Área de Integridade, Eduardo Pazinato, e do analista de Monitoramento e Avaliação, Rafael Sales, ambos do UNODC.

> *É mais importante e eficaz investir na prevenção que nos restringirmos apenas ao trabalho de repressão"*
>
> **Paulo Câmara,**
> Governador de Pernambuco

SENAI-PE

1,5 mil vagas em cursos

O Serviço Nacional de Aprendizagem Industrial em Pernambuco (Senai-PE) está com 1,5 mil vagas abertas para formações técnicas com foco no mercado de trabalho. São 16 cursos, presenciais e EAD. As aulas terão início no próximo mês de julho. Em comemoração ao aniversário de 79 anos do Senai-PE, celebrado em abril, quem se matricular até o fim de maio receberá 79% de desconto na primeira parcela do curso, além de até 20% nas demais parcelas, conforme a política de descontos da instituição.

Entre as opções oferecidas, estão os cursos de Eletrotécnica, Eletromecânica e Automação Industrial, que possibilitam a atuação em áreas transversais da indústria. Para os interessados na área de Tecnologia, há vagas para Desenvolvimento de Sistemas, Informática e Manutenção e Suporte em Informática.

"Vale ressaltar que oito a cada dez egressos do Senai-PE estão empregados em até um ano", disse a diretora de Educação da instituição, Carla Abigail.

Podem se inscrever nos cursos técnicos do SENAI-PE pessoas que finalizaram ou estão cursando, no mínimo, o 2º ano do Ensino Médio. As matrículas podem ser feitas nas escolas do Senai-PE, por meio do 0800-600-9606 ou pelo WhatsApp (81) 2011-4081.

Cursos por escola

SENAI Araripina
- Técnico em Eletrotécnica (EAD)

SENAI Areias
- Técnico em Administração (Presencial)
- Técnico em Automação Industrial (Presencial/EAD)
- Técnico em Desenvolvimento de Sistemas (Presencial)
- Técnico em Eletrônica (Presencial)
- Técnico em Eletrotécnica (Presencial/EAD)
- Técnico em Informática (Presencial)
- Técnico em Manutenção e Suporte em Informática (Presencial/EAD)

SENAI Cabo
- Técnico em Administração (Presencial)
- Técnico em Automação Industrial (Presencial)
- Técnico em Eletromecânica (Presencial/EAD)
- Técnico em Eletrotécnica (Presencial/EAD)
- Técnico em Mecânica (Presencial)

SENAI Caruaru
- Técnico em Eletrotécnica (Presencial)
- Técnico em Manutenção Automotiva (Presencial)

SENAI Goiana
- Técnico em Eletromecânica (Presencial)

SENAI Ipojuca
- Técnico em Logística (Presencial)
- Técnico em Plástico (Presencial/EAD)

SENAI Paulista
- Técnico em Química (Presencial)

SENAI Petrolina
- Técnico em Eletrotécnica (Presencial/EAD)
- Técnico em Segurança do Trabalho (EAD)

SENAI Santo Amaro
- Técnico em Administração (Presencial)
- Técnico em Edificações (Presencial)
- Técnico em Eletromecânica (Presencial/EAD)
- Técnico em Eletrônica (Presencial)
- Técnico em Eletrotécnica (Presencial/EAD)
- Técnico em Manutenção Automotiva (Presencial/EAD)
- Técnico em Mecânica (Presencial)
- Técnico em Refrigeração e Climatização (Presencial)
- Técnico em Segurança do Trabalho (Presencial/EAD)

PUBLICIDADELEGAL Classilíder (81) 2122 7892

CONTADOR, ANUNCIE SEUS EDITAIS NO DIARIO PELO MELHOR CUSTO BENEFÍCIO!
CONSULTE NOSSO DEPARTAMENTO COMERCIAL!
81 2122.7892
depto.comercial@diariodepernambuco.com.br
comercial@diariodepernambuco.com.br
DIARIOdePERNAMBUCO DESDE 1825

LEILÃO DE VEÍCULOS
12/05/22 09:00h ELETRÔNICO/ONLINE Rudival Almeida
ACESSSE E CADASTRE-SE:WWW.VIPLEILOES.COM.BR
PREFEITURA DO JABOATÃO DOS GUARARAPES
Os Editais completos dos leiloes, inclusive com a lista discriminada de todos os lotes, em cumprimento ao decreto 21.981/32, encontra-se disponível no endereço www.vipleiloes.com.br.

Inscrições para o Enem 2022 começam hoje

A taxa de inscrição para versões digital ou impressa do exame foi mantida no valor de R$ 85 e pode ser efetuada até o dia 27 por PIX e cartão de crédito

VALTER CAMPANATO/ AGÊNCIA BRASIL

A aplicação das provas está prevista para 13 e 20 de novembro no horário de Brasília

As inscrições para o Exame Nacional do Ensino Médio (Enem) começam hoje e podem ser realizadas até o dia 21 de maio na Página do Participante (https://enem.inep.gov.br/participante). Pela primeira vez, os interessados em participar do exame poderão efetuar o pagamento da taxa de inscrição por meio de PIX e cartão de crédito.

O resultado dos recursos para isenção da taxa de inscrição já está disponível na Página do Participante. O Instituto Nacional de Estudos e Pesquisas Educacionais Anísio Teixeira (Inep) ressalta que a aprovação dos pedidos não garante a inscrição no exame.

A taxa de inscrição para o Enem 2022, versões digital ou impressa, foi mantida no valor de R$ 85. O período para efetuar o pagamento se encerra em 27 de maio. A participação no exame apenas será garantida apenas após a confirmação do pagamento da taxa.

O pagamento da taxa de inscrição também poderá ser feito por meio do tradicional boleto, que deve ser gerado na Página do Participante e pago em qualquer banco, casa lotérica, aplicativos bancários ou agência dos Correios, obedecendo aos critérios estabelecidos por esses correspondentes bancários e respeitando os horários de compensação.

Já os interessados em fazer o Enem 2022 que obtiveram a isenção da taxa devem realizar a inscrição na Página do Participante, mas não precisam efetuar o pagamento para confirmar a participação.

As provas serão realizadas nos dias 13 e 20 de novembro. A aplicação dos testes impressos seguirá o horário de Brasília. A abertura dos portões será às 12h, e o fechamento às 13h. O início das provas será às 13h30. No primeiro dia de Enem, o término das provas será às 19h. No segundo dia de testes, às 18h30.

O exame será constituído de quatro provas objetivas e uma redação em língua portuguesa. Cada prova objetiva terá 45 questões de múltipla escolha. No primeiro dia, serão aplicadas as provas de linguagens, códigos e redação (língua Portuguesa, literatura, língua estrangeira, artes, educação física e tecnologias da informação e comunicação); e de ciências humanas e suas tecnologias (história, geografia, filosofia e sociologia).

A aplicação terá 5 horas e 30 minutos. No segundo dia serão aplicadas as provas de ciências da natureza (química, física e biologia) e matemática e suas tecnologias. A aplicação terá 5 horas de duração. **(Agência Brasil)**

LOTERIAS

QUINA 5848

04 22 35 40 54

ACERTOS	GANHADORES	RATEIO (R$)
QUINA	1	1.578.386,18
QUADRA	67	5.210,79
TERNO	5029	66,11

LOTOFÁCIL 2516

01 02 03 05 07 08 10 11 14 15 16 17 21 22 24

FAIXA	GANHADORES	RATEIO (R$)
15	2	860.319,95
14	304	1.695,39
13	10217	25,00
12	119862	10,00
11	644700	5,00

LOTOMANIA 2310

03 05 09 13 21 27 34 35 41 44 48 52 64 66 67 71 74 75 77 82

FAIXA	GANHADORES	RATEIO (R$)
20	ACUMULOU	2.715.367,88
19	6	39.486,02
18	72	2.056,56
17	709	208,84
16	4185	35,38
15	17564	8,43
0	0	0,00

VITÓRIA EM 1945

Rússia justifica guerra em celebração

ANTON NOVODEREZHKIN / SPUTNIK / AFP

Segundo Putin, a Ucrânia ameaçava fronteiras russas

O presidente da Rússia, Vladimir Putin, defendeu ontem a ofensiva na Ucrânia durante o desfile militar que celebrou a vitória de 1945 sobre a Alemanha nazista, enquanto o presidente ucraniano, Volodymyr Zelensky, expressou confiança em vencer a guerra.

Ao falar diretamente para as Forças Armadas, Putin declarou: "Vocês lutam pela pátria, por seu futuro". O discurso aconteceu antes do desfile militar na Praça Vermelha de Moscou, que celebra a vitória contra os nazistas na Segunda Guerra Mundial.

Diante de milhares de soldados, Putin voltou a justificar a decisão de iniciar em 24 de fevereiro uma ofensiva contra a Ucrânia, alegando que Kiev preparava um ataque contra os separatistas pró-Rússia no leste do país, queria desenvolver a bomba atômica e recebia apoio da Otan.

"Estava sendo formada uma ameaça totalmente inaceitável, diretamente, em nossas fronteiras. Foi a única decisão correta possível", declarou, antes de voltar a acusar o país vizinho de neonazismo e classificar a ofensiva de "resposta preventiva".

Pouco antes do discurso de Putin, Zelensky publicou um vídeo no qual afirmou que a Ucrânia não permitirá que a Rússia "se aproprie da vitória sobre o nazismo". "No dia da vitória sobre os nazistas, nós estamos lutando por outra vitória. O caminho para esta vitória é longo, mas não temos dúvidas sobre nossa vitória. Nós vencemos na época. Vamos vencer agora", declarou.

Na frente de batalha, confrontos intensos aconteceram ontem nas imediações de Rubizhne e Bilogorivka, na região de Luhansk. Até o momento, a Rússia conseguiu controlar por completo apenas uma cidade importante, Kherson. **(AFP)**

"Eles já sabiam das dificuldades"

Presidente do Santa Cruz, Antônio Luiz Neto fala da saída do técnico Leston Jr. e das chegadas de Marcelo Martelotte e Zé Teodoro após um domingo "caótico"

VITTÓRIA FIALHO
ESPECIAL PARA O DIARIO
esportes@diariodepernambuco.com.br

SANDY JAMES/DP FOTO

Teve de tudo no Arruda no último domingo. Primeira vitória na Série D, votação importante, desabafos e demissões. Horas depois das saídas do técnico Leston Júnior e do executivo Marcelo Segurado e das consequentes chegadas de Marcelo Martelotte e Zé Teodoro, para os respectivos cargos, o presidente Antônio Luiz Neto avaliou o momento conturbado em que vive o Santa Cruz. Em entrevista à **Rádio Clube**, o mandatário coral comentou sobre o forte desabafo coletivo que pautou o pós-jogo contra o Atlético-BA.

"Os profissionais que vieram trabalhar no Santa Cruz já conheciam o clube e a situação. O fato é que já sabiam das dificuldades. E o Santa está na situação em que foi colocado por más gestões. Portanto, nós estamos lutando muito, tentando restaurar a Comissão Patrimonial, tentando, através da AGE, a comissão do nosso Conselho, que precisa atuar, estar junto do executivo. Assim, o Santa Cruz terá melhores condições, fazendo alguns movimentos juntos", disse.

E a união citada passa por um trabalho colegiado junto aos demais setores do clube, defende ALN. Exaltando esforços da atual gestão, o presidente coral destacou a reabertura e ampliação da capacidade do Arruda e mirou a sequência do trabalho. "Todo mundo sabe a minha maneira de conduzir o executivo do Santa Cruz. Costumo fazer isso de forma muito cautelosa, para que a gente busque os resultados de maneira correta. Já conseguimos avançar muito", defendeu.

VELHOS CONHECIDOS

Uma hora depois de anunciar as demissões de Leston Júnior e Marcelo Segurado, o Santa Cruz já havia oficializado as chegadas de Martelotte e Zé Teodoro. As trocas, no entanto, apesar de terem acontecido em um curto espaço de tempo, têm coerência, no entender de Antônio Luiz Neto.

O mandatário avaliou o cenário de mudanças vivido no clube e exaltou a dupla, velha conhecida da torcida coral, recém-contratada.

"A mudança de treinador se dá para que o Santa Cruz tenha no seu comando, a partir de agora, pessoas que conhecem o clube, que tenham compromisso muito forte. Martelotte é um treinador bem-sucedido no Santa Cruz, já nos deu muitas alegrias, vem para contribuir, vem com o coração na mão. Ao lado de Zé Teodoro, campeoníssimo, experiente, sempre moderno e que vem para ser nosso coordenador técnico. A gente só tem que agradecer aos profissionais que estão saindo, mas o Santa Cruz já vinha clamando, através da sua torcida, por melhores resultados. Por mais firmeza", disse.

ALN disse que torcida do Santa já vinha clamando "por melhores resultados"

CLASSIFICAÇÃO

	SÉRIE D	P	V	SG
1º	ASA	9	3	-1
2º	Juazeirense	8	2	2
3º	Lagarto	6	1	4
4º	Jacuipense	5	1	0
5º	**Santa Cruz**	**4**	**1**	**-1**
6º	CSE	4	0	0
7º	Sergipe	3	0	-1
8º	Atlético-BA	1	0	-3

Santa Cruz tem mais mudanças no departamento de futebol

DIEGO BORGES
ESPECIAL PARA O DIARIO
esportes@diariodepernambuco.com.br

Nem mesmo a folga de ontem foi o suficiente para esfriar o clima pesado que envolve o Santa Cruz. Os desdobramentos seguem após o desabafo realizado pelo técnico Leston Jr e o executivo Marcelo Segurado, demitidos no fim do domingo, ao lado dos atletas e parte dos funcionários. Pela manhã, o departamento de futebol optou pela demissão do preparador físico Cláudio Romão e do preparador de goleiros Renato Pontes.

Com isso, três novos profissionais da área retornam ao clube. O treinador Felipe Lins será o novo auxiliar técnico da casa, enquanto o novo preparador físico é Jailton Cintra, que até o ano passado estava no clube. Por fim, o preparador de goleiros será Washington Araújo. Os três já trabalharam com Marcelo Martelotte no clube, o que foi determinante para a decisão da diretoria pelo retorno. Jailton e Washington, inclusive, também fizeram parte da comissão técnica de Zé Teodoro no início da última década.

Também hoje será o prazo final para os atletas se posicionarem no ato da reapresentação. Depois que parte dos jogadores demonstrou apoio à antiga comissão técnica e ao ex-executivo, o clube deve propor um ultimato aos profissionais de 'fica quem quer'.

Há também a expectativa de que novos jogadores sejam contratados ainda nesta semana, uma vez que a baixa na equipe pode ser grande. Entretanto, alguns têm mudado de opinião, segundo apuração da reportagem. Martelotte terá quatro dias de trabalho antes da viagem para Riachão do Jacuípe, onde o Tricolor enfrentará a Jacuipense pela 5ª rodada da Série D.

“Fator Ilha” vem fazendo a diferença

A terceira colocação na Série B tem a assinatura de um fator neste momento para o Sport: o seu estádio. Em três jogos foram três vitórias

RAFAEL VIEIRA/DP

Diante da sua torcida, Leão venceu Sampaio Corrêa, Ituano e o Tombense

CLASSIFICAÇÃO

	SÉRIE B	P	V	SG
1º	Bahia	13	4	7
2º	Cruzeiro	13	4	3
3º	**Sport**	**11**	**3**	**3**
4º	Grêmio	10	3	3
5º	Vasco	10	2	2
6º	Chapecoense	9	2	2
7º	Novorizontino	9	2	0
8º	Operário-PR	8	2	1
9º	Ituano	8	2	1
10º	Ponte Preta	8	2	0
11º	**Náutico**	**7**	**2**	**-2**
12º	Brusque	7	2	-2
13º	Vila Nova	7	1	0
14º	Criciúma	6	1	-2
15º	CSA	6	1	-2
16º	Guarani	6	1	-2
17º	Sampaio Corrêa	5	1	0
18º	Londrina	5	1	-4
19º	Tombense	5	0	-2
20º	CRB	4	1	-5

PEDRO ALVES
ESPECIAL PARA O DIARIO
pedro.neto@diariodepernambuco.com.br

A vitória do Sport contra o Tombense, na última sexta-feira (6), pelo placar de 2 a 0, pela 6ª rodada da Série B do Campeonato Brasileiro, confirmou o bom início de competição que o clube vem fazendo. No entanto, um fator vem sendo primordial para que a equipe venha conquistando os seus resultados positivos e, atualmente, ocupar a 3ª colocação, estando dentro do G4 que dará o acesso à elite do futebol nacional em 2023.

Os comandados do técnico Gilmar Dal Pozzo estão exercendo histórica força que o Sport possui jogando na Ilha do Retiro com um aproveitamento de 100% com as três vitórias nos jogos realizados em seu domínio até o atual momento. Nas três partidas em casa, o Leão conseguiu gerar nove dos 11 pontos conquistados até aqui na competição.

Outro dado positivo da campanha do Sport jogando na condição de mandante é o ótimo desempenho de um sólido sistema defensivo: ainda não tomou gols nas três partidas até aqui. O Leão venceu o Sampaio Corrêa e o Ituano, ambos pelo placar de 1 a 0, além do já citado triunfo diante do Tombense.

Por outro lado, os resultados da equipe rubro-negra fora de casa vem sendo um contraste muito grande da campanha na atual edição da Série B. Para poder seguir entre os líderes do campeonato, o Sport terá que melhorar sua campanha em jogos longe de seus domínios.

Até aqui, o Leão realizou três jogos longe de seus domínios e conquistou apenas 22% dos pontos conquistados, com dois empates (contra o Guarani e Criciúma) e uma derrota (contra o CSA). Ao total dos três encontros, foram dois gols sofridos e apenas um marcado.

E se quiser se manter entre entre os líderes da Série B, o Sport vai ter que mudar essa estatística, já que as próximas duas partidas da equipe serão realizadas fora do estado de Pernambuco. Os próximos adversários serão a Chapecoense, na sexta-feira (13), às 21h30, na Arena Condá, e o Novorizontino na próxima terça-feira (17), às 19h, no estádio Jorge Ismael de Biasi. Ambos os confrontos contra equipes que, neste momento, brigam diretamente com o Leão por vaga no G4. Ambas as equipes ocupam a 6ª e 7ª colocação na tabela, respectivamente.

NÁUTICO

Jean Carlos é denunciado no TJD-PE

JÚLIO CÉSAR MARTINS
ESPECIAL PARA O DIARIO
julio.martins@diariodepernambuco.com.br

O Náutico pode ter uma dor de cabeça forte nos próximos dias. O camisa 10 Jean Carlos pode desfalcar o clube por 90 dias após ser denunciado, ontem, pelo Tribunal de Justiça Desportiva de Pernambuco (TJD-PE) por tentativa de agressão à árbitra Déborah Cecília, na final do Campeonato Pernambucano, diante do Retrô. O jogador também foi denunciado pela cotovelada em Yuri Bigode.

Podendo ficar afastado por muitas rodadas da Série B, o atleta será julgado na próxima segunda-feira. Caso pegue uma pena de três meses, Jean perderá cerca de 15 rodadas, retornando apenas após o começo do segundo turno. Se for condenado apenas pela expulsão, o jogador será suspenso de quatro a doze partidas, porém apenas em campeonatos da FPF.

Apesar de Déborah ter relatado na súmula do jogo que sofreu uma tentativa de agressão, o fato do meio-campo não ser reincidente pode pesar a seu favor. Anteriormente, o diretor jurídico do Náutico, Luiz Gayão, se mostrou tranquilo sobre a possibilidade de punição, se apoiando nas imagens da confusão que se formou no lance.

RAFAEL VIEIRA/DP

Meia pode pegar até 90 dias de suspensão, se condenado

Indorama Ventures Polímeros S.A.

CNPJ nº 07.079.511/0001-90

Relatório da Administração

Senhores Acionistas: A Indorama Ventures Polímeros S.A. ("Companhia") submete para apreciação o Relatório da Administração, as Demonstrações Financeiras individuais e consolidadas e as respectivas notas explicativas, acompanhadas do Parecer dos Auditores Independentes referentes ao exercício social findo em 31 de dezembro de 2021.

1 - Introdução: A Indorama Ventures Polímeros S.A. ("Companhia") é uma sociedade anônima de capital fechado, com sede na Rodovia PE 60 KM10 - Engenho Massangana, TDR - Sul - Complexo Industrial Portuário Suape - Ipojuca - PE, que atua na produção e comercialização de resina PET para embalagens. A Companhia era controlada pela M&G Chemicals Brazil S.A. e em 24 de maio de 2018, as suas ações foram vendidas para a Indorama Ventures Brazil Participações S.A. que passou a ser sua controladora. Em 1º de março de 2019, foi aprovada em Assembléia Geral Extraordinária, a incorporação da Indorama Ventures Brazil Participações S.A. pela sua controlada direta Indorama Ventures Polímeros S.A., e, em razão dessa incorporação a Companhia passou a ser controlada diretamente pela Indorama Ventures Spain, SL com sede na Espanha e pela Indorama Netherlands, SV com sede na Holanda e, controlada indiretamente pela Indorama Ventures Public Company Limited ("Indorama Ventures PCL"), com sede na Tailândia.

2 - Resultados Operacionais: Em 14 de agosto de 2021, a planta de manufatura de resina PET da Companhia, sofreu um incêndio, especificamente no prédio responsável pela primeira fase do processo de polimerização da resina PET. O fogo foi controlado em aproximadamente 4 horas pela brigada de incêndio interna com os bombeiros públicos. Não houve dano a nenhuma vida. Não há passivos oriundos do incêndio. A produção da planta foi interrompida até que os ativos danificados fossem substituídos. A avaliação interna da Companhia identificou que o valor residual líquido do ativo imobilizado danificado pelo incêndio foi no montante de R$ 20.696, a Administração da Companhia fez a baixa de tais ativos, no mesmo valor, de forma a refletir a correta posição patrimonial de seu ativo imobilizado. A reposição dos ativos danificados foi devidamente realizada pela Administração da Companhia em caráter de prioridade em suas operações e até 31 dezembro de 2021 os dispêndios para reposição dos ativos imobilizados foi de R$ 62.259, classificados como imobilizado em andamento nas demonstrações financeiras. A Administração iniciou o processo de sinistro junto a Instituição de Seguros para que o dispêndio com a reposição do ativo imobilizado seja ressarcido a favor da Companhia bem como os lucros cessantes. Não há impacto nas demonstrações financeiras acerca do processo do sinistro junto a seguradora, porque o mesmo encontra-se em andamento, e, não atende aos critérios de reconhecimento de ativo. A produção de resina PET pela Companhia reiniciou no final do novembro de 2021 e o atendimento das demandas de seus clientes restabelecido em dezembro de 2021. Os resultados econômicos da Companhia em 2021, mesmo com o evento do incêndio e substituição dos ativos danificados, comparados ao orçamento anual foram todos superados com êxito, demonstrando a forte capacidade de governança da Companhia, de gestão do negócio, bem como reorganização das operações em momentos adversos. O lucro líquido do exercício de 2021 foi de R$ 611.954 (R$ 133.003 em 31 de dezembro de 2020). Esse resultado foi impulsionado pela estratégia comercial da Companhia para melhoria na margem sobre matéria prima, assim como, melhoria da margem de vendas e outras ações para redução no custo produtivo.

3 - Meio Ambiente e Segurança: A controlada Indorama Ventures Polímeros S.A. - fábrica de Suape - PE adota os sistemas de gerenciamento de Segurança, Saúde, Qualidade e Meio Ambiente integrado, certificados nas normas OHSAS 18001, ISO 14001 e 9001, e consolida os compromissos firmados em suas políticas internas. Covid 19: Em 11 de março de 2020, a Organização Mundial de Saúde declarou o surto de Coronavírus COVID-19 uma pandemia em reconhecimento à sua rápida disseminação pelo mundo, com mais de 200 países agora afetados. Muitos governos, incluindo o Brasil, estão adotando medidas cada vez mais rigorosas para ajudar a conter e/ou retardar a propagação do vírus, incluindo: exigir auto-isolamento, quarentena por aqueles potencialmente afetados, medidas de distanciamento social e controle de fronteiras. Com relação aos impactos do COVID-19, a Companhia por meio de sua administração tem a comentar que; atualmente o negócio de Resinas PET é considerado como matéria-prima essencial para as indústrias de bebidas, de alimentos, de limpeza e farmacêuticas. Diante desse fato o volume de produção e vendas foram mantidos sem impactos negativos oriundos da pandemia do COVID-19. A Administração da Companhia monitora a evolução da pandemia do COVID-19 nos segmentos em que opera e analisa continuamente a situação e atua para minimizar riscos nas operações da Companhia e de suas controladas, bem como, proteger o caixa, a liquidez e promover a saúde e a segurança de todos seus colaboradores.

4 - Recursos Humanos: A Companhia, visando assegurar aos seus empregados benefícios compatíveis e alinhados aos oferecidos pelo mercado, possui uma política que engloba os seguintes tópicos: Refeição, Transporte, Assistência Médica, Assistência Odontológica, Medicamentos, Seguro de Vida em Grupo e Acidentes Pessoais, Previdência Privada, Programa de Participação nos Resultados, Homenagem a Veteranos, Festividades e Cooperativa de Crédito. Este conjunto de benefícios visa proporcionar o bem-estar dos empregados e seus dependentes, favorecendo o equilíbrio necessário ao bom desenvolvimento de suas atividades e obtenção de resultados para os negócios, contribuindo também para o processo de atração e retenção.

5 - Endividamento: A Companhia possui empréstimos em dólares exclusivamente com partes relacionadas no valor de US$ 106.325 (R$ 593.350) em 31 de dezembro de 2021. Considerando a possibilidade de pagamento ao longo prazo, os impactos negativos pela valorização da moeda dólar deve ser minimizados nesse período.

6 - Política de Contratação de Auditores: A política de atuação da Companhia na contratação de serviços não relacionados à auditoria externa junto aos nossos auditores independentes se fundamenta nos princípios que preservam a independência do auditor. Estes princípios consistem, de acordo com os princípios internacionalmente aceitos, em: (a) o auditor não deve auditar o seu próprio trabalho, (b) o auditor não deve exercer funções gerenciais no seu cliente e (c) o auditor não deve promover os interesses de seu cliente. Em 2021, os nossos auditores independentes prestaram exclusivamente serviços de auditoria e revisões contábeis com relação ao conteúdo das demonstrações financeiras e notas explicativas.

7 - Agradecimentos: Queremos agradecer aos nossos acionistas, clientes, fornecedores, auditores e instituições financeiras pelo apoio e confiança depositados, e em especial aos nossos empregados e contratados pela contribuição e empenho apresentados.

Balanços patrimoniais em 31 de dezembro de 2021 e 2020 - *(Em milhares de reais)*

Ativos	Nota	Controladora 31/12/2021	Controladora 31/12/2020	Consolidado 31/12/2021	Consolidado 31/12/2020
Caixa e equivalentes de caixa	5	228.973	269.044	259.809	318.329
Títulos mantidos para negociação		547	547	547	547
Contas a receber de clientes	6	288.061	243.180	373.090	269.849
Estoques	7	335.093	180.853	452.709	221.927
Partes relacionadas - outras contas a receber	19	6.642	3.158	864	73
Impostos e contribuições a recuperar	8	96.595	1.893	148.108	7.585
Despesas antecipadas		3.031	3.261	3.515	3.768
Outras contas a receber		11.329	3.374	31.670	10.811
Total do ativo circulante		970.271	705.310	1.270.312	832.889
Contas a receber de clientes	6	20.696	20.696	20.696	20.696
Impostos e contribuições a recuperar	8	68.099	4.714	111.323	9.128
Imposto de renda e contribuição social diferidos	9.a	35.974	34.413	36.389	34.828
Partes relacionadas - outras contas a receber	19	65.953	61.451	-	-
Depósitos judiciais		3.169	1.390	5.960	2.807
Creditos a receber		-	-	3.283	-
Outros ativos	1.2.1	5.116	6.161	5.116	6.161
Total do realizável a longo prazo		199.007	128.825	182.767	73.620
Investimentos em controladas	10	292.804	179.956	-	-
Imobilizado	11	685.377	654.348	837.388	822.754
Intangível	12	368.110	407.194	382.453	422.705
Total do ativo não circulante		1.545.298	1.370.323	1.402.608	1.319.079
Total do ativo		2.515.569	2.075.633	2.672.920	2.151.968

Passivos	Nota	Controladora 31/12/2021	Controladora 31/12/2020	Consolidado 31/12/2021	Consolidado 31/12/2020
Fornecedores		121.113	95.612	161.540	107.488
Fornecedores risco sacado	13	253.548	367.751	299.203	405.765
Empréstimos e financiamentos	14	0	34.754	5.730	34.754
Impostos e contribuições a recolher	15	20.136	17.639	22.272	26.455
Impostos de renda e contribuição social a recolher	16	5.589	4.064	32.029	4.702
Obrigações diversas	17	3.804	1.371	7.988	4.219
Obrigações trabalhistas e encargos	18	10.557	21.380	18.623	28.236
Partes relacionadas - outras contas a pagar	20	22.688	11.365	50.057	12.426
Adiantamentos de clientes		4.447	6.625	4.513	6.641
Arrendamentos	26	2.214	2.484	2.754	2.484
Instrumentos financeiros derivativos	25	7.591	7	8.161	20
Outros passivos circulantes		933	1.497	1.720	3.044
Total do passivo circulante		452.620	564.549	614.590	636.234
Outras contas a pagar		1.706	2.154	7.298	6.722
Partes relacionadas - mútuo	20	593.350	552.542	593.350	552.542
Provisão para perdas em investimentos	10	55.107	26.747	-	-
Imposto de renda e contribuição social diferidos	9.a	-	-	39.676	46.563
Arrendamentos	26	41.290	41.034	42.119	41.034
Outras contas a pagar ex-acionista		5.116	8.672	5.116	8.672
Provisão para contigências	19	883	1.073	5.274	7.035
Total do passivo não circulante		697.452	632.222	692.833	662.568
Patrimônio líquido					
Capital social		757.576	757.576	757.576	757.576
Reserva legal	21	36.662	6.064	36.662	6.064
Reserva de lucros para incentivos fiscais	21	476.550	115.222	476.550	115.222
Reservas de Lucros	21	94.709	-	94.709	-
Patrimônio líquido atribuível aos acionistas controladores		1.365.497	878.862	1.365.497	878.862
Participação de não controladores		-	-	-	(25.696)
Total patrimônio líquido		1.365.497	878.862	1.365.497	853.166
Total do passivo e patrimônio líquido		2.515.569	2.075.633	2.672.920	2.151.968

As notas explicativas são parte integrante das demonstrações financeiras individuais e consolidadas .

Demonstrações das mutações do patrimônio líquido - Exercícios findos em 31 de dezembro de 2021 e 2020 - (Em milhares de reais)

	Nota	Capital social	Reserva de capital	Reservas Legal	Reservas para incentivos fiscais	Reserva de Lucros	Lucros (Prejuízos) acumulados	Total	Participação de não controladores	Patrimônio líquido
Saldos iniciais em 1º de janeiro de 2020		**757.576**	**-**	**-**	**-**	**-**	**11.717**	**745.859**	**24.230**	**721.629**
Lucro do exercício		-	-	-	-	-	133.003	133.003	-	133.003
Destinação dos lucros acumulados (nota 20)		-	-	6.064	115.222	-	121.286	-	1.466	1.466
Saldos em 31 de dezembro de 2020		**757.576**	**-**	**6.064**	**115.222**	**-**	**-**	**878.862**	**25.696**	**853.166**
Aquisição da participação dos minoritarios na Tereftálicos Indústrias Quimicas Ltda.		-	-	-	-	-	-	-	26.243	26.243
Lucro do exercício		-	-	-	-	-	611.954	611.954	547	611.407
Distribuição de dividendos	21	-	-	-	-	-	125.319	125.319	-	125.319
Destinação dos lucros acumulados (nota 20)	21	-	-	30.598	361.328	94.709	486.635	-	-	-
Saldos em 31 de dezembro de 2021		**757.576**	**-**	**36.662**	**476.550**	**94.709**	**-**	**1.365.497**	**-**	**1.365.497**

As notas explicativas são parte integrante das demonstrações financeiras individuais e consolidadas.

Demonstrações do resultado
Exercícios findos em 31 de dezembro de 2021 e 2020 - *(Em milhares de reais)*

	Nota	Controladora 31/12/2021	Controladora 31/12/2020	Consolidado 31/12/2021	Consolidado 31/12/2020
Receita líquida de vendas	23	2.474.644	2.073.448	3.024.537	2.359.317
Custo dos produtos vendidos	24	(1.705.868)	(1.540.959)	(2.135.155)	(1.779.707)
Lucro bruto		768.776	532.489	889.382	579.610
Despesas de vendas	24	(85.880)	(53.320)	(95.728)	(59.432)
Perda de creditos esperadas - contas a receber	24	-	-	-	(127)
Despesas administrativas e gerais	24	(139.545)	(126.581)	(172.582)	(150.308)
Outras despesas (receitas)operacionais, líquidas	24	72.200	(2.025)	137.957	(3.502)
Resultado antes do resultado financeiro e impostos		615.551	350.563	759.029	366.241
Receitas financeiras	25	65.539	15.388	81.720	16.307
Despesas financeiras	25	(133.727)	(254.434)	(138.703)	(263.167)
Resultado financeiro, líquido		(68.188)	(239.046)	(56.983)	(246.860)
Resultado da equivalência patrimonial	10	134.499	15.540	-	-
Resultado antes do imposto de renda e contribuição social		681.862	127.057	702.046	119.381
Imposto de renda e contribuição social correntes	9.c	(71.469)	(11.959)	(99.087)	(12.697)
Imposto de renda e contribuição social diferidos	9.c	1.561	17.905	8.448	24.853
Lucro líquido do exercício		611.954	133.003	611.407	131.537
Resultado atribuído aos:					
Acionistas controladores				611.954	133.003
Acionistas não controladores				(547)	(1.466)
Lucro líquido do exercício				611.407	131.537

As notas explicativas são parte integrante das demonstrações financeiras individuais e consolidadas.

Demonstrações do resultado abrangente
Exercícios findos em 31 de dezembro de 2021 e 2020 - *(Em milhares de Reais)*

	Controladora 31/12/2021	Controladora 31/12/2020	Consolidado 31/12/2021	Consolidado 31/12/2020
Lucro líquido do exercício	611.954	133.003	611.407	131.537
Outros resultados abrangentes	-	-	-	-
Resultado abrangente total	611.954	133.003	611.407	131.537
Resultado atribuído aos:				
Acionistas controladores			611.954	133.003
Acionistas não controladores			(547)	(1.466)
Resultado abrangente total			611.407	131.537

As notas explicativas são parte integrante das demonstrações financeiras individuais e consolidadas .

Demonstrações dos fluxos de caixa
Exercícios findos em 31 de dezembro de 2021 e 2020 - *(Em milhares de reais)*

	Controladora 31/12/2021	Controladora 31/12/2020	Consolidado 31/12/2021	Consolidado 31/12/2020
Fluxo de caixa das atividades operacionais				
Lucro do exercício antes do imposto de renda e contribuição social	681.862	127.057	702.046	119.381
Ajustes :				
Depreciação do ativo imobilizado (nota 11)	21.187	19.719	44.650	41.921
Amortização (nota 12)	39.288	35.145	40.796	36.141
Provisão para perda estimada do contas a receber (Nota 6)	-	-	(127)	127
Provisão de operações com derivativos	-	7	-	20
Equivalência patrimonial e perda (ganho) na aquisição ativos	(84.271)	(15.540)	26.243	-
Baixa na venda de ativo imobilizado (nota 11)	828	1.387	1.060	1.942
Baixa na perda de ativos pelo incendio (nota 11)	20.696	-	20.696	-
Encargos financeiros e variação cambial com partes relacionadas (nota 20)	62.338	152.456	63.091	153.354
Encargos financeiros e variação cambial sobre empréstimos e financiamentos (nota 14)	3.009	40.605	3.143	40.741
Atualização monetária de indébitos	(10.871)	-	(24.168)	-
Provisão para perdas e ajuste a valor justo dos estoques (Nota 7)	-	-	590	(955)
Provisões para contingencias (nota 19)	(72)	60	(720)	1.229
Encargos financeiros sobre arrendamentos (nota 27)	5.005	5.025	5.195	5.025
	738.999	365.921	882.495	398.926
Variações em:				
Contas a receber	(44.881)	100.527	(103.114)	95.856
Estoques	(154.240)	(48.102)	(231.372)	(59.223)
Partes relacionadas - outras contas a receber	(3.483)	25.067	(791)	21.395
Impostos e contribuições a recuperar	(147.216)	(1.582)	(218.550)	(6.515)
Outras contas a receber e depósitos judiciais	(9.734)	(2.073)	(27.295)	(6.581)
Despesas antecipadas e outros ativos	1.275	(6.357)	1.349	(6.093)
Fornecedores	(88.702)	28.113	(52.510)	45.649
Impostos e contribuições a recolher	(1.855)	6.067	16.919	5.928
Obrigações trabalhistas e encargos	(10.823)	7.525	(9.613)	7.847
Partes relacionadas - valores a pagar	11.323	4.874	37.631	6.049
Outras obrigações e contas a pagar	1.119	5.387	3.528	4.769
Caixa líquido gerado nas atividades operacionais	**291.782**	**485.367**	**298.677**	**508.007**
Impostos sobre o lucro pagos	(65.592)	(7.895)	(91.370)	(8.696)
Caixa líquido gerado nas atividades operacionais	**226.190**	**477.472**	**207.307**	**499.311**
Fluxo de caixa das atividades de investimentos				
Pagamento pela aquisição de controladas	(217)	-	-	-
Cessão de empréstimos para partes relacionadas (nota 20)	(3.750)	(13.203)	-	-
Aquisição de controladas, liquido do caixa	-	(36.960)	-	(36.960)
Aumento de capital em controladas	-	(9.418)	-	-
Adições ao intangível (nota 12)	(204)	(140)	(544)	(737)
Aquisição de imobilizado (nota 11)	(73.740)	(26.720)	(79.204)	(33.854)
Caixa líquido (aplicado) nas atividades de investimentos	**(77.911)**	**(86.441)**	**(79.748)**	**(71.551)**
Fluxo de caixa das atividades de financiamento				
Liquidação das operações com derivativos	7.584	7.416	8.141	8.079
Juros pagos partes relacionadas (nota 20)	(22.283)	(29.378)	(22.283)	(29.378)
Captação de empréstimos e financiamentos (nota 14)	-	-	2.500	-
Juros pagos em empréstimos e financiamentos (nota 14) (*)	(632)	(5.690)	(762)	(5.940)
Pagamentos de dividendos	(125.319)	(125.319)		
Pagamento de principal de empréstimos e financiamentos (nota 14)	(37.131)	(183.836)	(37.131)	(188.836)
Pagamento do principal e juros – Arrendamentos (nota 27)	(7.013)	(6.471)	(7.669)	(6.471)
Compra de compra de participação societária	(3.556)	-	(3.556)	-
Caixa líquido (aplicado) nas atividades de financiamento	**(188.350)**	**(217.959)**	**(186.079)**	**(222.546)**
(Redução) aumento no caixa e equivalentes de caixa	(40.071)	173.072	(58.520)	205.214
Caixa e equivalentes de caixa no início do exercício	269.044	95.972	318.329	-
Caixa e equivalentes de caixa no fim do exercício	228.973	269.044	259.809	318.329
(Redução) aumento no caixa e equivalentes de caixa	(40.071)	173.072	(58.520)	318.329
Operação não caixa				
Adoção do CPC 06 (R2) - arrendamentos - imobilizado (nota 11)	-	44.964	1.835	44.964

As notas explicativas são parte integrante das demonstrações financeiras individuais e consolidadas.

Notas explicativas às demonstrações financeiras individuais e consolidadas
(Em milhares de Reais, exceto se mencionado de outra forma)

1. CONTEXTO OPERACIONAL

A Indorama Ventures Polímeros S.A. ("Companhia") é uma sociedade anônima de capital fechado, com sede na Rodovia PE 60 KM10 - Engenho Massangana, TDR - Sul - Complexo Industrial Portuário Suape - Ipojuca - PE, que atua na produção e comercialização de resina PET para embalagens. A Companhia era controlada pela M&G Chemicals Brazil S.A. e em 24 de maio de 2018, as suas ações foram vendidas para a Indorama Ventures Brazil Participações S.A. que passou a ser sua controladora. Em 1º de março de 2019, foi aprovada em Assembléia Geral Extraordinária, a incorporação da Indorama Ventures Brazil Participações S.A. pela sua controlada direta Indorama Ventures Polímeros S.A., e, em razão dessa incorporação a Companhia passou a ser controlada diretamente pela Indorama Ventures Spain, SL com sede na Espanha e pela Indorama Netherlands, SV com sede na Holanda e, controlada indiretamente pela Indorama Ventures Public Company Limited ("Indorama Ventures PCL"), com sede na Tailândia. **Incêndio na planta de resina PET do Complexo Industrial Portuário Suape**: Em 14 de agosto de 2021, a planta de manufatura de resina PET da Companhia, sofreu um incêndio, especificamente no prédio responsável pela primeira fase do processo de polimerização da resina PET. O fogo foi controlado em aproximadamente 4 horas pela brigada de incêndio interna com os bombeiros públicos. Não houve dano a nenhuma vida. Não há passivos oriundos do incêndio. A produção da planta foi interrompida até que os ativos danificados fossem substituídos. A avaliação interna da Companhia identificou que o valor residual líquido do ativo imobilizado danificado pelo incêndio foi no montante de R$ 20.696, a Administração da Companhia fez a baixa de tais ativos, no mesmo valor, de forma a refletir a correta posição patrimonial de seu ativo imobilizado. A reposição dos ativos danificados foi devidamente realizada pela Administração da Companhia em caráter de prioridade em suas operações e até 31 dezembro de 2021 os dispêndios para reposição dos ativo imobilizado foi de R$ 62.259, classificados como imobilizado em andamento nas demonstrações financeiras. A Administração iniciou o processo de sinistro junto a Instituição de Seguros para que o dispêndio com a reposição do ativo imobilizado seja ressarcido a favor da Companhia bem como os lucros cessantes. Não há impacto nas demonstrações financeiras acerca do processo do sinistro junto a seguradora, porque o mesmo encontra-se em andamento, e, não atende aos critérios de reconhecimento de ativo. A produção de resina PET pela Companhia reiniciou no final do novembro de 2021 e o atendimento das demandas de seus clientes restabelecido em dezembro de 2021. Os resultados econômicos da Companhia em 2021, mesmo com o evento do incêndio e substituição dos ativos danificados, comparados ao orçamento anual foram todos superados com êxito, demonstrando a forte capacidade de governança da Companhia, de gestão do negócio, bem como reorganização das operações em momentos adversos. **Covid 19**: Em 11 de março de 2020, a Organização Mundial de Saúde declarou o surto de Coronavírus COVID-19 uma pandemia em reconhecimento à sua rápida disseminação pelo mundo, com mais de 200 países agora afetados. Muitos governos, incluindo o Brasil, estão adotando medidas cada vez mais rigorosas para ajudar a conter e/ou retardar a propagação do vírus, incluindo: exigir auto-isolamento, quarentena por aqueles potencialmente afetados, medidas de distanciamento social e controle de fronteiras. Com relação aos impactos do COVID-19, a Companhia por meio de sua administração tem a comentar que; atualmente o negócio Resinas PET é considerado como matéria-prima essencial para as indústrias de bebidas, de alimentos, de limpeza e farmacêuticas. Diante desse fato o volume de produção e vendas foram mantidos sem impactos negativos oriundos da pandemia do COVID-19. O lucro líquido do exercício de 2021 foi de R$ 611.954 (R$ 133.003 em 31 de dezembro de 2020). Esse resultado foi impulsionado pela estratégia comercial da Companhia para melhoria na margem sobre matéria prima, assim como, melhoria da margem de vendas e outras ações para redução no custo produtivo. A Administração da Companhia monitora a evolução da pandemia do COVID-19 nos segmentos em que opera e analisa continuamente a situação e atua para minimizar riscos nas operações da Companhia e de suas controladas, bem como, proteger o caixa, a liquidez e promover a saúde e a segurança de todos seus colaboradores. Em 2022, o desafio em função da pandemia continua, embora o cenário da situação econômica do Brasil indica retração para alguns setores, para os segmentos em que a Companhia e suas controladas atuam, os níveis de produção, vendas, margem, se mantêm extremamente estáveis, sem impactos nos negócios da Companhia e de suas controladas. A Companhia possui empréstimos em dólares com partes relacionadas no valor de US$ 106.325 (R$ 593.350) em 31 de dezembro de 2021 (nota 20). Considerando a possibilidade de pagamento ao longo prazo, os impactos negativos pela valorização da moeda dólar devem ser minimizados nesse período. Com relação as ações e os cuidados colocados em prática nas plantas de produção da Companhia, é importante destacar a elaboração e aplicação interna do plano de contingência no início do mês de março de 2020. Esse plano consiste na implementação de uma séries de medidas para a preservação da saúde de seus funcionários através da prevenção e combate ao COVID-19, sendo elas continuamente aplicadas em 2021 e 2022. **1.1. Relação de entidades controladas**: As demonstrações financeiras individuais e consolidadas incluem as informações financeiras das controladas diretas e indiretas cuja participação em percentual é assim resumida:

	Participação no capital social - % 31/12/2021	Participação no capital social - % 31/12/2020
Tereftálicos Indústrias Quimicas Ltda. (*)	100	51
Indorama Ventures Fibras Brasil Ltda.	100	100
Indorama Ventures Soluções Sustentáveis Brasil Ltda.	100	100
Tereftálicos Indústrias e Participações Ltda.	100	-

(*) Com a aquisição da empresa Tereftálicos Indústrias e Participações Ltda. a Companhia passou a ser detentora de 100% das quotas da Tereftálicos Indústrias Quimicas Ltda. (51% diretamente e 49% indiretamente).

• **Tereftálicos Indústrias Químicas Ltda.**: Empresa sediada em Paulínia, SP, tem como atividade a produção e comercialização de ácido tereftálico purificado (PTA) cuja operação está paralisada desde 16 de agosto de 2007. Os respectivos ativos encontram-se totalmente depreciados. • **Indorama Ventures Fibras Brasil Ltda.**: Empresa sediada em Cabo de Santo Agostinho, PE, tem como atividade a produção e comercialização de fibras sintéticas de poliéster para aplicação têxtil, polímeros de poliéster. A Empresa foi adquirida pela Indorama Ventures Brazil Participações S.A. em 22 de fevereiro de 2019, e, passou a ser controlada direta da Companhia em 1º de março de 2019 após a incorporação reversa da Indorama Ventures Brasil Participações conforme descrito na Nota explicatina nº 1. • **Indorama Ventures Soluções Sustentáveis Brasil Ltda. (anteriormente denominada como AG Resinas Ltda.)**: Empresa sediada em Juiz de Fora, MG, tem como atividade a reciclagem de resina PET para embalagens. A Empresa foi adquirida pela Companhia em 8 de junho de 2020. • **Tereftálicos Indústrias e Participações Ltda:** Empresa sediada em Paulínia, SP, é uma holding sem atividades operacionais, atua por meio do seu investimento de 49% na Tereftálicos Indústrias Quimicas Ltda. que tem como atividade a produção e comercialização de ácido tereftálico purificado (PTA) cuja operação está paralisada desde 16 de agosto de 2007. A Empresa foi adquirida pela Companhia em 26 de março de 2021. **1.2. Aquisição de controladas: 1.2.1. Indorama Ventures Soluções Sustentáveis Brasil Ltda.** Em 25 de março de 2020 a Companhia firmou contrato de venda e compra de 100% das quotas da empresa AG Resinas Ltda. (atual denominação Indorama Ventures Soluções Sustentáveis Brasil Ltda. ("IVSSB")). Tal contrato possuía cláusulas condicionantes e necessárias para a efetiva aquisição da AG Resinas Ltda. ("condições precedentes"), sendo a principal delas o saneamento e liquidação de todos os passivos tributários e com instituições financeiras. Após o cumprimento dessas condições precedentes, em 8 de junho de 2020, foi realizado o *"closing"* da operação, e 100% das quotas da AG Resinas Ltda. foram transferidas para a Companhia, que passou a ser a controladora direta da AG Resinas Ltda. A compra da AG Resinas Ltda. foi realizada pelo montante de R$ 51.000, onde R$ 32.650 foram pagos como liquidação de passivos tributários e com instituições financeiras, R$ 1.500 pagos diretamente aos ex-sócios, R$ 2.812 pagos como liquidação de dívidas dos ex-sócios e R$ 14.038 mantidos como passivo a pagar aos ex-sócios. Em contrapartida ao passivo registrado há um deposito em conta garantia (*"escrow"*) no montante de R$ 8.000 registrado no ativo não circulante - outros ativos. Em 31 de dezembro de 2021 o montante em aberto composto pela *escrow* no ativo não circulate totalizava R$ 5.116 (R$ 6.161 em 31 de dezembro de 2020) e no passivo não circulante - outras contas a pagar para ex- acionistas totalizava R$ 5.116 (R$ 8.672 em 31 de dezembro de 2020). A variação do ativo foi decorrente da utilização da *escrow*, principalmente, para liquidação de débitos fiscais da adquirida. A *escrow* é mantida sob salvaguarda de um banco depositário e suas principais condições são: • qualquer liberação de recursos é realizada somente com anuência de ambas as partes (comprador e vendedor); • há previsão para liberação de recursos em datas e valores pré definidos que iniciaram em 8 de julho de 2021 até 8 de julho de 2025. Na mesma data, 8 de junho de 2020, a Companhia fez um aumento de capital na AG Resinas Ltda. no montante de R$ 4.000, mediante a emissão de 4.000.000 novas quotas. As principais razões para a aquisição dessa empresa, por parte da Companhia, foram a necessidade de atuação robusta no segmento de reciclagem de resina PET assegurando à Companhia a posição de fornecedora chave de resina PET reciclada ("rPET") junto a seus clientes no Brasil e na região da América Latina, e com isso consolidar o comprometimento com o programa de sustentabilidade do Grupo Controlador da Companhia. A Indorama Ventures Polímeros S.A. apurou o balanço na data da aquisição, o valor justo dos ativos e passivos. A alocação do preço de compra foi concluída em 8 de junho de 2020. No quadro a seguir, apresentamos um resumo dos ativos adquiridos e passivos assumidos.

continua...

Conteúdo produzido pelo jornal Diario de Pernambuco S/A
A autenticidade deste documento pode ser comprovada pelo QR Code ao lado ou acessando o site
https://publicidadelegaldp.com.br/20220510/

D4Sign 63c6a307-cefb-4e64-b65f-b04d05d1529c - Para confirmar as assinaturas acesse https://secure.d4sign.com.br/verificar
Documento assinado eletronicamente, conforme MP 2.200-2/01, Art. 10º, §2.

...continuação

Indorama Ventures Polímeros S.A. - CNPJ nº 07.079.511/0001-90

Notas explicativas às demonstrações financeiras individuais e consolidadas - *(Em milhares de Reais, exceto se mencionado de outra forma)*

O valor contábil refere aos valores dos ativos e passivos incorporados no balanço consolidado da Companhia.

Ativo circulante	Valor contábil	Ajustes valor justo	Valor justo
Caixa e equivalente de caixa	2	-	2
Estoques	777	-	777
Impostos a recuperar	477	-	477
Outras contas a receber	611	-	611
Ativo não circulante			
Depósitos judiciais	15	-	15
Imobilizado	17.225	34.158	51.383
Intangível	-	2.370	2.370
Total do ativo	**19.107**	**36.528**	**55.635**
Passivo circulante			
Fornecedores	298	-	298
Impostos e contribuições	7.917	-	7.917
Provisão para obrigações diversas	1	-	1
Provisão para obrigações trabalhistas	558	-	558
Outras contas a pagar	616	-	616
Passivo não circulante			
Imposto de renda diferido	-	12.419	12.419
Total passivo	**9.390**	**12.419**	**21.809**
Total dos ativos identificáveis líquidos	**9.717**	**24.109**	**33.826**
Total da contraprestações transferidas			**45.582**
Resultado de compra *(ágio)* nota 1.2			**11.756**

A Companhia preparou a avaliação dos ativos e passivos ao valor justo com base nas projeções e modelos desenvolvidos internamente em conjunto com terceiros, considerando os seguintes aspectos: Caixa, equivalentes de caixa, recebíveis, dívidas e demais ativos e passivos operacionais: estão representadas por contratos realizados em condições normais de mercado, portanto os valores contábeis se aproximavam de seus valores justos. Em relação aos recebíveis, não há expectativa de perda. Imposto de renda e contribuição diferida passiva sobre a mais valia do ativo imobilizado e ativos intangíveis, calculado com base nas premissas do CPC 32 - Tributos sobre o Lucro pela alíquota nominal de 34%. Ao final das negociações e avaliações ao valor justo dos ativos e passivos concluiu-se que a operação tratava-se de uma compra com ágio, no montante de R$ 11.756. ***Mensuração de valor justo:*** As técnicas de avaliação utilizadas para mensurar o valor justo dos ativos significativos adquiridos foram as seguintes:

Ativos adquiridos	Técnica de avaliação
Imobilizado	Técnica de comparação de mercado e técnica de custo: o modelo de avaliação considera os preços de mercado para itens semelhantes, quando disponível, e o custo de reposição depreciado, quando apropriado. O custo de reposição depreciado reflete ajustes de deterioração física, bem como a obsolescência funcional e econômica.
Intangível	Relacionamento com clientes: Técnica de avaliação pela metodologia "With-and-Without". Quando da aquisição, a AG Resinas Ltda. possuia uma base de clientes recorrentes, com contato direto e regular entre as partes. Estes clientes são indentificáveis e separáveis, possuindo um registro histórico de qual produto, quantidade e preço foram comerciados. Este relacionamento permite que a AG Resinas Ltda. fidelize seus clientes, obtendo um benefício econômico pela preferência de compra e pela maior previsibilidade das receitas futuras, conseguindo prever melhor seus gastos e manter uma margem operacional estável.
Intangível	Licença ANVISA: Técnica de avaliação pela metodologia "MPEEM". A licença da ANVISA permite que seja comercializado a resina food-grade, e demora em torno de 18 à 24 meses aproximadamente para obter tal licença. Com esta licença, obtém-se uma margem de preço maior no mercado, uma vez que com esta se torna possível ter um produto de maior qualidade e autorizado para ser comercializado em produtos de grau alimentício. Para adquirir essa licença é necessário incorrer custos relacionados ao seu processo de obtenção.

Ágio: O ágio foi apurado pela diferença entre o preço de compra (contraprestação transferida) e o valor justo de mercado dos ativos adquiridos e passivos assumidos. O ágio reconhecido no montante de R$ 11.756 não é dedutível para fins de imposto de renda e contribuição social. **Imposto de renda diferido - passivo:** Nesta operação também foi reconhecido na data aquisição o montante de R$ 12.419 de imposto de renda diferido passivo sobre a diferença tributária gerada em relação ao reconhecimento de ativos e passivos na combinação de negócios. Durante o exercício de 2021, parte do saldo foi reduzido devido à amortização, sendo que 31 de dezembro de 2021 o saldo de imposto de renda diferido passivo é R$11.072 (R$ 11.929 em 2020). Maiores detalhes, veja nota 9(e). **1.2.2. Tereftálicos Indústrias e Participações Ltda.:** A Indorama Ventures Polímeros S.A. ("Companhia"), em 26 de março de 2021, concluiu a aquisição de 100% das quotas da Tereftálicos Indústrias e Participações Ltda, ("TIP") localizada em Paulínia - SP, Brasil, uma empresa sem atividades operacionais, sendo apenas uma holding. A TIP detem 49% da participação da Tereftálicos Indústrias Químicas Ltda., ("TIQ") e os demais 51% de participação já pertenciam a Companhia. Após a conclusão da aquisição da TIP a Companhia passou a ser a controladora indireta da TIQ. O valor do investimento na aquisição da TIP foi de R$ 168, e foi pago com o caixa interno da Companhia. O objetivo da aquisição da TIP foi tornar a Companhia controladora de 100% TIQ. A empresa adquirida ("TIP") é uma holding sem nenhuma atividade operacional, e sem capacidade de gerar uma entrada de recursos ("inputs") e consequentemente não gera saída de recursos ("outputs"), portanto, os ativos adquiridos e os passivos assumidos não constituem um negócio, logo a Companhia contabilizou a operação como uma aquisição de ativos.

2. BASE DE PREPARAÇÃO

As demonstrações financeiras individuais e consolidadas da Companhia foram elaboradas de acordo com as práticas contábeis adotadas no Brasil (BR GAAP). A emissão das demonstrações financeiras foi autorizada pela Administração em 28 de abril de 2022. Após a sua emissão, somente os acionistas têm o poder de alterar as demonstrações financeiras individuais e consolidadas. Todas as informações relevantes próprias das demonstrações financeiras individuais e consolidadas, e somente elas, estão sendo evidenciadas, e correspondem àquelas utilizadas pela Administração na sua gestão. **2.1. Moeda funcional e moeda de apresentação:** Estas demonstrações financeiras estão apresentadas em Reais, que é a moeda funcional da Companhia e de suas controladas. Todos os saldos foram arredondados para o milhar mais próximo, exceto quando indicado de outra forma. **2.2. Uso de estimativas e julgamentos:** Na elaboração das demonstrações financeiras inviduais e consolidadas é necessária a utilização de julgamentos, estimativas e premissas contábeis para a contabilização de determinados ativos, passivos, receitas e despesas. A Administração da Companhia para definir tais estimativas e premissas, baseou-se em experiências de anos anteriores e vários outros fatores julgados razoáveis considerados fatos e circunstâncias. As premissas das estimativas são revisadas de forma continua, e caso seja necessário, as mudanças são reconhecidas prospectivamente. Os resultados reais podem divergir dessas estimativas. ***a. Julgamentos:*** As informações sobre julgamentos realizados na aplicação das políticas contábeis que têm efeitos significativos sobre os valores reconhecidos nas demonstrações financeiras estão incluídas nas seguintes notas explicativas: **3** - arrendamento: determinação se um contrato contém um arrendamento. Prazo do arrendamento: se a Companhia tem razoavelmente certeza de exercer opções de prorrogação. **4(a)** - consolidação: determinação se a Companhia detém de fato controle sobre uma investida; **10** - equivalência patrimonial em controladas: determinação se a Companhia tem influência significativa sobre uma investida; ***b. Incertezas sobre premissas e estimativas:*** As informações sobre as incertezas relacionadas a premissas e estimativas em 31 de dezembro de 2021 que possuem um risco significativo de resultar em um ajuste material nos saldos contábeis de ativos e passivos no próximo ano fiscal estão incluídas nas seguintes notas explicativas: **1.2 -** aquisição de controladas: valor justo da contraprestação transferida, valor justo dos ativos adquiridos e passivos assumidos. **9(a)** - reconhecimento de ativos fiscais diferidos: disponibilidade de lucro tributável futuro contra o qual diferenças temporárias dedutíveis e prejuízos fiscais possam ser utilizados; **19 -** reconhecimento e mensuração de provisões e contingências: principais premissas sobre a probabilidade e magnitude das saídas de recursos; *(i) Mensuração do valor justo:* Uma série de políticas e divulgações contábeis da Companhia e de suas controladas requerem a mensuração de valor justo para ativos e passivos financeiros e não financeiros. Ao mensurar o valor justo de um ativo ou um passivo, a Companhia e suas controladas usam dados observáveis de mercado, tanto quanto possível. Os valores justos são classificados em diferentes níveis em uma hierarquia baseada nas informações (*inputs*) utilizadas nas técnicas de avaliação da seguinte forma. **Nível 1:** preços cotados (não ajustados) em mercados ativos para ativos e passivos idênticos. **Nível 2:** *inputs*, exceto os preços cotados incluídos no Nível 1, que são observáveis para o ativo ou passivo, diretamente (preços) ou indiretamente (derivado de preços). **Nível 3**: *inputs*, para o ativo ou passivo, que não são baseados em dados observáveis de mercado (*inputs* não observáveis). Não houve transferência entre níveis da hierarquia do valor justo. Informações adicionais sobre as premissas utilizadas na mensuração dos valores justos estão incluídas na Nota explicativa 1.2. **2.3. Base de mensuração:** As demonstrações financeiras individuais e consolidadas foram preparadas com base no custo histórico, com exceção os instrumentos financeiros derivativos e aplicações financeiras, mensurados ao valor justo por meio do resultado.

3. MUDANÇAS NAS PRINCIPAIS POLÍTICAS CONTÁBEIS

A Companhia e suas controladas adotaram inicialmente as alterações ao CPC 15 sobre definição de um negócio a partir de 1º de janeiro de 2020. Uma série de outras novas normas também entraram em vigor a partir de 1º de janeiro de 2021, mas não afetaram materialmente as demonstrações financeiras da Companhia. A Companhia aplicou a definição de um negócio (alterações ao CPC 15) às combinações de negócios cujas datas de aquisição ocorreram em ou após 1º de janeiro de 2020 para avaliar se havia adquirido um negócio ou um grupo de ativos. Os detalhes das políticas contábeis estão apresentados na nota explicativa 4 (a). Consulte também a nota explicativa 1.2 para detalhes das aquisições realizadas pela Companhia durante o ano. A Companhia aplicou inicialmente o CPC 06 (R2) a partir de 1º de janeiro de 2020 e suas controladas a partir de 1º de janeiro de 2021. **(i) Definição de arrendamento:** Anteriormente, a Companhia e suas controladas determinava, no início do contrato, se ele era ou continha um arrendamento conforme o ICPC 03 Aspectos Complementares das Operações de Arrendamento Mercantil. A Companhia e suas controladas, agora, avalia se um contrato é ou contém um arrendamento com base na definição de arrendamento, descrita na nota 4.m. Na transição para o CPC 06 (R2), a Companhia escolheu aplicar o expediente prático com relação à definição de arrendamento que avalia quais transações são arrendamentos. A Companhia e suas controladas aplicaram o CPC 06 (R2) apenas a contratos previamente identificados como arrendamentos. Os contratos que não foram identificados como arrendamentos de acordo com o CPC 06 (R1) e ICPC 03 não foram reavaliados quanto à existência de um arrendamento de acordo com o CPC 06 (R2). Portanto, a definição de um arrendamento conforme CPC 06 (R2) foi aplicada apenas a contratos firmados ou alterados em ou após 1º de janeiro 2019. **(ii) Como arrendatário:** Como arrendatário, a Companhia e suas controladas arrendam ativos, incluindo imóveis e equipamentos. A Companhia e suas controladas classificavam anteriormente os arrendamentos como operacionais ou financeiros, com base em sua avaliação sobre se o arrendamento transferia significativamente todos os riscos e benefícios inerentes à propriedade do ativo subjacente a Companhia e suas controladas. No início ou na modificação de um contrato que contém um componente de arrendamento, a Companhia e suas controladas alocam a contraprestação no contrato a cada componente de arrendamento com base em seu preço individual. No entanto, para arrendamentos imobiliários, a Companhias e suas controladas optaram por não separar os componentes que não são de arrendamento e contabilizar o arrendamento e os componentes de não arrendamento associados, como um único componente de arrendamento. *Arrendamentos classificados como arrendamentos operacionais conforme CPC 06 (R1):* Anteriormente, a Companhia e suas controladas classificavam os arrendamentos de imóveis como arrendamentos operacionais conforme CPC 06 (R1). Na transição, para esses arrendamentos, o passivo de locação foi mensurado pelo valor presente dos pagamentos de aluguéis remanescentes, descontados na taxa incremental de empréstimo em 1 de janeiro de 2019 (veja nota 27). Os ativos de direito de uso são mensurados pelo mesmo valor do passivo de arrendamento, ajustado pelo valor de quaisquer pagamentos antecipados ou acumulados de arrendamento. A Companhias e suas controladas aplicaram essa abordagem a todos os demais arrendamentos. A Companhia e suas controladas testaram seus ativos de direito de uso para *impairment* na data da transição e concluiu que não há indicação de perda por redução ao valor recuperável. A Companhia e suas controladas utilizaram uma série de expedientes práticos ao aplicar CPC (R2) para arrendamentos previamente classificados como arrendamentos operacionais sob a CPC 06 (R1) 17. Em particular, a Companhia: - Não reconheceu ativos de direito de uso e passivos de arrendamento para os contratos com prazo de locação de 12 meses a partir da data de aplicação inicial; - não reconheceu ativos de direito de uso e passivos de arrendamento de ativos de baixo valor (por exemplo, equipamentos de TI); - excluiu custos diretos iniciais da mensuração do ativo direito de uso na data da aplicação inicial; e - utilizou retrospectivamente ao determinar o prazo do arrendamento. **(iii) Impacto nas demonstrações financeiras:** Na transição para o CPC 06 (R2), a Companhia reconheceu ativos de direito de uso e passivos de arrendamento. O impacto na transição é sumarizado abaixo.

Ativos e passivos de arrendamentos reconhecidos em 1º janeiro de 2020 na controladora1º Janeiro de 2020	
Ativos de direito de uso - Imobilizado	44.964
Passivos de arrendamento - Circulante	6.507
Passivo de arrendamento - Não circulante	38.457

Ao mensurar o passivo de arrendamento, a Companhia utilizou sua taxa incremental de empréstimo. A taxa média anual ponderada aplicada é de 12,5% a.a.. A controlada Indorama Ventures Fibras Brasil Ltda. reconheceu ativos de direito de uso e passivos de arrendamento a partir de 1º janeiro de 2021. O impacto da adoção da norma contábil CPC 06 (R2) na controlada é sumarizado abaixo:

Ativos e passivos de arrendamentos reconhecidos em 1º janeiro de 2021 no consolidado	1º Janeiro de 2021
Ativos de direito de uso - Imobilizado	1.695
Passivos de arrendamento - Circulante	419
Passivo de arrendamento - Não circulante	1.276

Políticas específicas aplicáveis a partir de 1º de janeiro de 2021 para a reforma da taxa de juros de referência: Em 31 de dezembro de 2021, A Companhia tem R$ 593.350 (USD 106.325) em empréstimos com partes relacionadas (nota 20) em LIBOR que serão objeto da reforma do IBOR. A Companhia espera que a taxa de juros de referência para estes empréstimos será acordadas entre as partes e a Companhia espera que nenhum ganho ou perda significativa na modificação surja como resultado da aplicação das alterações. **3.1. Novas normas que ainda não estão em vigor**: Não se espera que as seguintes normas novas e interpretações tenham um impacto significativo nas demonstrações financeiras da Companhia e suas controladas. • Contratos onerosos - Custo do cumprimento de um contrato (Alterações ao CPC 25); • Imposto diferido relacionado a Ativos e Passivos decorrentes de uma única transação (Alterações ao CPC 32); • COVID-19 - Concessões de aluguel após 30 de junho de 2021 (Alterações ao CPC 06 (R2)); • Referência a Estrutura Conceitual (Alterações ao CPC 15); • Classificação de Passivos como Circulante ou Não Circulante (Alterações ao CPC 26); • Divulgação das políticas contábeis (Alterações ao CPC 26); • Definição de estimativas contábeis (Alterações ao CPC 23). **3.2. Base de mensuração**: As demonstrações financeiras individuais e consolidadas foram preparadas com base no custo histórico, com exceção dos instrumentos financeiros derivativos e não derivativos que são mensurados pelo valor justo e o valor justo dos ativos e passivos assumidos em um cambinação de negócios.

4. PRINCIPAIS POLÍTICAS CONTÁBEIS

A Companhia e suas controladas aplicaram as políticas contábeis descritas abaixo de maneira consistente a todos os exercícios apresentados nestas demonstrações financeiras, a menos que declarados ao contrário. **a. Base de consolidação.** ***(i) Combinações de negócios:*** Combinações de negócio são registradas utilizando o método de aquisição quando o conjunto de atividades e ativos adquiridos atende à definição de um negócio e o controle é transferido para a Companhia. Ao determinar se um conjunto de atividades e ativos é um negócio, a Companhia avalia se o conjunto de ativos e atividades adquiridos inclui, no mínimo, uma entrada de recursos (*input*) e um processo substantivo que juntos contribuam, significativamente, para a capacidade de gerar (*output*). A contraprestação transferida é geralmente mensurada ao valor justo, assim como os ativos líquidos identificáveis adquiridos. Qualquer ágio que surja na transação é testado anualmente para avaliação de perda por redução ao valor recuperável. Ganhos em compra vantajosa são reconhecidos imediatamente no resultado. Os custos da transação são registrados no resultado conforme incorridos. A contraprestação transferida não inclui montantes referentes ao pagamento de relações pré-existentes. Esses montantes são geralmente reconhecidos no resultado do exercício, quando aplicável. ***(ii) Controladas:*** A Companhia controla uma entidade quando está exposta a, ou tem direito sobre, os retornos variáveis advindos de seu envolvimento com a entidade e tem a habilidade de afetar esses retornos exercendo seu poder sobre a entidade. As demonstrações financeiras de controladas são incluídas nas demonstrações financeiras consolidadas a partir da data em que a Companhia obtiver o controle até a data em que o controle deixa de existir. Nas demonstrações financeiras individuais da controladora, as informações financeiras de controladas são reconhecidas por meio do método de equivalência patrimonial. ***(iii) Participação de acionistas não-controladores:*** A Companhia elegeu mensurar qualquer participação de não-controladores inicialmente pela participação proporcional nos ativos líquidos identificáveis da adquirida na data de aquisição. Mudanças na participação da Companhia em uma subsidiária que não resultem em perda de controle são contabilizadas como transações de patrimônio líquido. ***(iv) Transações eliminadas na consolidação:*** Saldos e transações intra-grupo, e quaisquer receitas ou despesas não realizadas derivadas de transações intra-grupo, são eliminados. Ganhos não realizados oriundos de transações com investidas registradas por equivalência patrimonial são eliminados contra o investimento na proporção da participação da Companhia na investida. Perdas não realizadas são eliminadas da mesma maneira de que os ganhos não realizados, mas somente na extensão em que não haja evidência de perda por redução ao valor recuperável. **b. Moeda estrangeira:** Transações em moeda estrangeira são inicialmente convertidas para a moeda funcional e registradas pela taxa de câmbio vigente na data da transação. Ativos e passivos monetários denominados em moeda estrangeira são reconvertidos a taxa de câmbio da moeda funcional vigente na data de encerramento das demonstrações financeiras. Itens não monetários que são mensurados com base no custo histórico em moeda estrangeira são convertidos pela taxa de câmbio na data da transação. As diferenças de moedas estrangeiras resultantes da conversão são geralmente reconhecidas no resultado. **c. Reconhecimento de receita:** A Companhia e suas controladas identificam os contratos com clientes que serão objeto de reconhecimento de receitas e avalia em cada um deles quais são as promessas que podem ser consideradas como obrigações de performance. Obrigações de performance são cada promessa de transferir ao cliente: • Bem ou serviço (ou grupo de bens ou serviços) que seja distinto; ou • Série de bens distintos que sejam substancialmente os mesmos e que tenham o mesmo padrão de transferência para o cliente. A Companhia e suas controladas reconhecem receitas quando ou à medida que seja satisfeita à obrigação de desempenho ao transferir o controle do bem ou do serviço prometido ao cliente. O bem é considerado transferido quando ou à medida que o cliente obtém controle do mesmo. A Companhia e suas controladas mensuram a receita pelo valor da contraprestação à qual espera ter direito em troca das transferências dos bens ou serviços prometidos ao cliente, excluindo quantias cobradas em nome de terceiros (por exemplo, alguns impostos sobre vendas). A contraprestação prometida em contrato com o cliente pode incluir valores fixos, valores variáveis ou ambos. **d. Benefícios à empregados:** ***Benefícios de curto prazo a empregados:*** Obrigações de benefícios de curto prazo a empregados são reconhecidas como despesas de pessoal conforme o serviço correspondente seja prestado. O passivo é reconhecido pelo montante do pagamento esperado caso a Companhia e suas controladas tenham uma obrigação presente legal ou construtiva de pagar esse montante em função de serviço passado prestado pelo empregado e a obrigação possa ser estimada de maneira confiável. ***Plano de contribuição definida:*** As obrigações por contribuições aos planos de contribuição definida são reconhecidas no resultado como despesas com pessoal quando os serviços relacionados são prestados pelos empregados. As contribuições pagas antecipadamente são reconhecidas como um ativo na extensão em que um reembolso de caixa ou uma redução em pagamentos futuros seja possível. **e. Receitas financeiras e despesas financeiras:** As receitas e despesas financeiras da Companhia e suas controladas compreendem: • Receitas de juros; • Despesas de juros; • Ganhos/perdas líquidos de ativos financeiros mensurados pelo valor justo por meio do resultado; • Ganhos/perdas líquidos de variação cambial sobre ativos e passivos financeiros; • Ganhos/perdas com instrumentos financeiros derivativos. A receita e a despesa de juros são reconhecidas no resultado pelo método de juros efetivos. **f. Imposto de renda e contribuição social: Regime de apuração lucro real**: O imposto de renda e a contribuição social do exercício corrente e diferido são calculados com base nas alíquotas de 15%, acrescidas do adicional de 10% sobre o lucro tributável excedente de R$ 240 para imposto de renda e 9% sobre o lucro tributável para contribuição social sobre o lucro líquido, e consideram a compensação de prejuízos fiscais e base negativa de contribuição social, limitada a 30% do lucro real do exercício. A despesa com imposto de renda e contribuição social compreende os impostos de renda correntes e diferidos. O imposto corrente e o imposto diferido são reconhecidos no resultado a menos que estejam relacionados a combinação de negócios, ou itens diretamente reconhecidos no patrimônio líquido ou em outros resultados abrangentes. **Regime de apuração lucro presumido:** A controlada Indorama Ventures Soluções Sustentáveis Ltda. realiza a apuração do imposto de renda e a contribuição social do exercício corrente com base no lucro pressumido, sendo uma forma simplificada de apuração, o lucro da Indorama Ventures Soluções Sustentáveis Ltda. é presumido à partir de sua receita bruta e outras receitas sujeitas à tributação. A base presumida para cálculo do imposto de renda e contribuição social sobre o lucro são de 8% e 12% respectivamente, sobre a base presumida apurada, incidirá a alíquota do imposto de renda para o exercício corrente de 15%, acrescidas do adicional de 10% sobre o lucro tributável excedente de R$ 240 e para a contribuição social de 9%. A despesa com imposto de renda e contribuição social compreende os impostos de renda correntes, não há impostos diferidos. O imposto corrente é reconhecido no resultado. ***(i) Despesas de imposto de renda e contribuição social corrente:*** A despesa de imposto corrente é o imposto a pagar ou a receber estimado sobre o lucro ou prejuízo tributável do exercício e qualquer ajuste aos impostos a pagar com relação aos exercícios anteriores. O montante dos impostos correntes a pagar ou a receber é reconhecido no balanço patrimonial como ativo ou passivo fiscal pela melhor estimativa do valor esperado dos impostos a serem pagos ou recebidos que reflete as incertezas relacionadas a sua apuração, se houver. Ele é mensurado com base nas taxas de impostos decretadas na data do balanço. Os ativos e passivos fiscais correntes são compensados somente se certos critérios forem atendidos. ***(ii) Despesas de imposto de renda e contribuição social diferido:*** Ativos e passivos fiscais diferidos são reconhecidos com relação às diferenças temporárias entre os valores contábeis de ativos e passivos para fins de demonstrações financeiras e os usados para fins de tributação. As mudanças dos ativos e passivos fiscais diferidos no exercício são reconhecidas como despesa de imposto de renda e contribuição social diferida. O imposto diferido não é reconhecido para: - diferenças temporárias sobre o reconhecimento inicial de ativos e passivos em uma transação que não seja uma combinação de negócios e que não afete nem o lucro ou prejuízo tributável nem o resultado contábil; - diferenças temporárias relacionadas a investimentos em controladas, na extensão que a Companhia seja capaz de controlar o momento da reversão da diferença temporária e seja provável que a diferença temporária não será revertida em futuro previsível; e - diferenças temporárias tributáveis decorrentes do reconhecimento inicial de ágio. Um ativo fiscal diferido é reconhecido em relação aos prejuízos fiscais e diferenças temporárias dedutíveis não utilizados, na extensão em que seja provável que lucros tributáveis futuros estarão disponíveis, contra os quais serão utilizados. Os lucros tributáveis futuros são determinados com base na reversão de diferenças temporárias tributáveis relevantes. Se o montante das diferenças temporárias tributáveis for insuficiente para reconhecer integralmente um ativo fiscal diferido, serão considerados os lucros tributáveis futuros, ajustados para as reversões das diferenças temporárias existentes, com base nos planos de negócios da controladora e de suas subsidiárias individualmente. Ativos fiscais diferidos são revisados a cada data de balanço e são reduzidos na extensão em que sua realização não seja mais provável. Ativos e passivos fiscais diferidos são mensurados com base nas alíquotas que se espera aplicar às diferenças temporárias quando elas forem revertidas, baseando-se nas alíquotas que foram decretadas até a data do balanço, e reflete a incerteza relacionada ao tributo sobre o lucro, se houver. A mensuração dos ativos e passivos fiscais diferidos reflete as consequências tributárias decorrentes da maneira sob a qual a Companhia e suas controladas esperam recuperar ou liquidar seus ativos e passivos. Ativos e passivos fiscais diferidos são compensados somente se certos critérios forem atendidos. ***(iii) Subvenção:*** A Companhia é beneficiária do incentivo "SUDENE", por meio do laudo constitutivo nº 157/2018. O benefício consiste na redução de 75% do imposto de renda e adicionais, calculado com base no lucro da exploração. O resultado dessa redução é contabilizado no resultado do exercício reduzindo o valor da despesa do imposto de renda corrente. Veja comentários na nota explicativa 9.c. A Companhia e sua controlada Indorama Ventures Fibras Brasil Ltda. são beneficiárias do incentivo do Programa de Desenvolvimento do Estado de Pernambuco ("PRODEPE"), por meio do atos declaratórios nº 47.503 e nº 47.504, respectivamente, ambos emitidos em Maio de 2019, cujo o vencimento é 30 de setembro de 2028 e 31 de janeiro de 2029, respectivamente O PRODEPE consiste em reduzir o Imposto sobre Circulação de Mercadorias e Serviços ("ICMS") devido pelo contribuinte. O incentivo é baseado no ICMS devido (valor líquido dos créditos obtidos nas compras e dos débitos oriundos das vendas de produtos). A faixa do incentivo é de 70% até o limite de 85% sobre o ICMS devido pelo contribuinte. A controlada Indorama Ventures Soluções Sustentáveis Ltda. ***é beneficiária do Regime*** Especial Tributário ("RET"), concedito pelo Estado de Minas Gerais, inscrito sob o número 45.000003681-13 cujo o vencimento é 31 de dezembro de 2032. O RET permite o diferimento do ICMS sobre vendas, resultando numa taxa efetiva de 3%. **g. Estoques:** Avaliados ao custo médio de aquisição não excedendo o seu valor realizável líquido. O valor realizável líquido corresponde ao preço de venda no curso normal dos negócios, menos os custos dos estoques, adicionando, quando aplicável, os custos estimados de conclusão e os custos necessários para a realização da venda. A provisão para perdas e ajuste a valor justo dos estoques é baseada na análise dos estoques com relação à estimativa do valor de realização, tendo em conta os preços estimados, líquidos de impostos e gastos para vender, levando em consideração a idade e o estado físico desses estoques. **h. Imobilizado:** ***(i) Reconhecimento e mensuração:*** Os itens do imobilizado são demonstrados ao custo histórico de aquisição ou construção deduzido da depreciação acumulada e de qualquer perda não recuperável acumulada. ***(ii) Custos subsequentes:*** Custos subsequentes são capitalizados apenas quando é provável que benefícios econômicos futuros associados com os gastos serão auferidos pela Companhia e suas controladas. ***(iii) Depreciação:*** A depreciação é calculada para amortizar o custo de itens do ativo imobilizado, líquido de seus valores residuais estimados, utilizando o método linear baseado na vida útil estimada dos itens. A depreciação é reconhecida no resultado, taxas mencionadas na nota explicativa nº 11 que levam em consideração o tempo de vida útil - econômica estimada dos bens. O imobilizado está liquido de créditos dos impostos, os quais foram registrados como impostos a recuperar. **(i) Intangíveis e ágio:** ***(i) Reconhecimento e mensuração:*** *Outros ativos intangíveis:* Ativos intangíveis que são adquiridos pela Companhia e que têm vidas úteis finitas são mensurados pelo custo, deduzido da amortização acumulada e quaisquer perdas acumuladas por redução ao valor recuperável. *Ágio:* O ágio é mensurado ao custo, deduzido das perdas acumuladas por redução ao valor recuperável, quando aplicável. ***(ii) Gastos subsequentes:*** Os gastos subsequentes são capitalizados somente quando eles aumentam os benefícios econômicos futuros incorporados ao ativo específico aos quais se relacionam. ***(iii) Amortização***: A amortização é calculada utilizando o método linear baseado na vida útil estimada dos itens, líquido de seus valores residuais estimados. A amortização é geralmente reconhecida no resultado. **Às taxas mencionadas na nota explicativa nº** 12 que levam em consideração o tempo de vida útil - econômica estimada dos bens. **j. Provisões**: Provisões são reconhecidas quando a Companhia e suas controladas tem uma obrigação presente (legal ou não formalizada) em decorrência de um evento passado, em que é provável que seja necessária uma saída de recursos para liquidar a obrigação bem como uma estimativa confiável do valor da obrigação possa ser feita. **k. Instrumentos financeiros:** ***(i) Reconhecimento e mensuração inicial:*** As contas a receber de clientes são reconhecidas inicialmente na data em que foram originados. Todos os outros ativos e passivos financeiros são reconhecidos inicialmente quando a Companhia e suas controladas se tornam parte das disposições contratuais do instrumento. Um ativo financeiro (a menos que seja contas a receber de clientes sem um componente de financiamento significativo) ou passivo financeiro é inicialmente mensurado ao valor justo, acrescido, para um item não mensurado ao VJR (valor justo por meio do resultado), os custos de transação que são diretamente atribuíveis à sua aquisição ou emissão. Contas a receber de clientes sem um componente significativo de financiamento é mensurado inicialmente ao preço da operação. ***(ii) Classificação e mensuração subsequente:*** *Ativos financeiros:* No reconhecimento inicial, um ativo financeiro é classificado como mensurado ao custo amortizado ou ao VJR. Os ativos financeiros não são reclassificados subsequentemente ao reconhecimento inicial, a não ser que a Companhia e suas controladas mudem o modelo de negócios para a gestão de ativos financeiros, e neste caso todos os ativos financeiros afetados são reclassificados no primeiro dia do período de apresentação posterior à mudança no modelo de negócios. Um ativo financeiro é mensurado ao custo amortizado se atender ambas as condições a seguir e não for designado como mensurado ao VJR: - É mantido dentro de um modelo de negócios cujo objetivo seja manter ativos financeiros para receber fluxos de caixa contratuais; e - Seus termos contratuais geram, em datas especificas, fluxos de caixa que são relativos somente ao pagamento de principal e juros sobre o valor principal em aberto. A Empresa não detinha nenhum ativo classificado como VJORA em 31 de dezembro de 2021 e 2020. *Ativos financeiros - Avaliação do modelo de negócio:* A Companhia realiza uma avaliação do objetivo do modelo de negócios em que um ativo financeiro é mantido em carteira porque isso reflete melhor a maneira pela qual o negócio é gerido e as informações são fornecidas à Administração. As informações consideradas incluem: - as políticas e objetivos estipulados para a carteira e o funcionamento prático dessas políticas. Eles incluem a questão de saber se a estratégia da Administração tem como foco a obtenção de receitas de juros contratuais, a manutenção de um determinado perfil de taxa de juros, a correspondência entre a duração dos ativos financeiros e a duração de passivos relacionados ou saídas esperadas de caixa, ou a realização de fluxos de caixa por meio da venda de ativos; - como o desempenho da carteira é avaliado e reportado à Administração da Companhia; - os riscos que afetam o desempenho do modelo de negócios (e o ativo financeiro mantido naquele modelo de negócios) e a maneira como aqueles riscos são gerenciados; - como os gerentes do negócio são remunerados - por exemplo, se a remuneração é baseada no valor justo dos ativos geridos ou nos fluxos de caixa contratuais obtidos; e - a frequência, o volume e o momento das vendas de ativos financeiros nos períodos anteriores, os motivos de tais vendas e suas expectativas sobre vendas futuras. As transferências de ativos financeiros para terceiros em transações que não se qualificam para o desreconhecimento não são consideradas vendas, de maneira consistente com o reconhecimento continuo dos ativos da Companhia. Os ativos financeiros mantidos para negociação ou gerenciados com desempenho avaliado com base no valor justo são mensurados ao valor justo por meio do resultado. *Ativos financeiros - avaliação sobre se os fluxos de caixa contratuais são somente pagamentos de principal e de juros:* Para fins dessa avaliação, o 'principal' é definido como o valor justo do ativo financeiro no reconhecimento inicial. Os 'juros' são definidos como uma contraprestação pelo valor do dinheiro no tempo e pelo risco de crédito associado ao valor principal em aberto durante um determinado período de tempo e pelos outros riscos e custos básicos de empréstimos (por exemplo, risco de liquidez e custos administrativos), assim como uma margem de lucro. A Companhia considera os termos contratuais do instrumento para avaliar se os fluxos de caixa contratuais são somente pagamentos do principal e de juros. Isso inclui a avaliação sobre se o ativo financeiro contém um termo contratual que poderia mudar o momento ou o valor dos fluxos de caixa contratuais de forma que ele não atenderia essa condição. Ao fazer essa avaliação, a Companhia considera: - eventos contingentes que modifiquem o valor ou o a época dos fluxos de caixa; - termos que possam ajustar a taxa contratual, incluindo taxas variáveis; - o pré-pagamento e a prorrogação do prazo; e - os termos que limitam o acesso da Companhia a fluxos de caixa de ativos específicos (por exemplo, baseados na performance de um ativo). O pagamento antecipado é consistente com o critério de pagamentos do principal e juros caso o valor do pré-pagamento represente, em sua maior parte, valores não pagos do principal e de juros sobre o valor do principal pendente - o que pode incluir uma compensação razoável pela rescisão antecipada do contrato. Além disso, com relação a um ativo financeiro adquirido por um valor menor ou maior do que o valor nominal do contrato, a permissão ou a exigência de pré-pagamento por um valor que represente o valor nominal do contrato mais os juros contratuais (que também pode incluir compensação razoável pela rescisão antecipada do contrato) acumulados (mas não pagos) são tratadas como consistentes com esse critério se o valor justo do pré-pagamento for insignificante no reconhecimento inicial. *Ativos financeiros - Mensuração subsequente e ganhos e perdas:* **Ativos financeiros a VJR**: São mensurados ao valor justo. O efeito líquido, incluindo juros, é reconhecido no resultado. **Ativos financeiros a custo amortizado**: São mensurados ao custo amortizado utilizando o método de juros efetivos, e o custo amortizado é reduzido por perdas por impairment. A receita de juros, ganhos e perdas cambiais e o impairment são reconhecidos no resultado. Qualquer ganho ou perda no desreconhecimento é considerado no resultado. *Passivos financeiros - Classificação, mensuração subsequente e ganhos e perdas:* Os passivos financeiros são classificados como mensurados ao custo amortizado ou ao VJR. Passivos financeiros mensurados ao VJR tem a mensuração ao valor justo e o resultado liquido, incluindo juros, é reconhecido no resultado. Outros passivos financeiros são subsequentemente mensurados pelo custo amortizado utilizando o método de juros efetivos. A despesa de juros, ganhos e perdas cambiais são reconhecidos no resultado. Qualquer ganho ou perda no desreconhecimento também afeta o resultado. ***(iii) Desreconhecimento:*** *Ativos financeiros:* A Companhia e suas controladas desreconhecem um ativo financeiro quando os direitos contratuais aos fluxos de caixa do ativo expiram, ou quando transferem os direitos contratuais de recebimento aos fluxos de caixa contratuais sobre um ativo financeiro em uma transação na qual substancialmente todos os riscos e benefícios da titularidade do ativo financeiro são transferidos ou na qual a Companhia e suas controladas nem transferem nem mantém substancialmente todos os riscos e benefícios da titularidade do ativo financeiro e também não retém o controle sobre o ativo financeiro. *Passivos financeiros:* A Companhia e suas controladas desreconhecem um passivo financeiro quando sua obrigação contratual é retirada, cancelada ou expira. A Companhia e suas controladas também desreconhecem um passivo financeiro quando os termos são modificados e os fluxos de caixa do passivo modificado são substancialmente diferentes, caso em que um novo passivo financeiro ba

...continuação

Indorama Ventures Polímeros S.A. - CNPJ nº 07.079.511/0001-90

Notas explicativas às demonstrações financeiras individuais e consolidadas - *(Em milhares de Reais, exceto se mencionado de outra forma)*

Após o reconhecimento inicial, os derivativos são mensurados pelo valor justo e as variações no valor justo são registradas no resultado. **l. Redução ao valor recuperável (*Impairment*):** ***(i) Ativos financeiros não-derivativos:*** *Instrumentos financeiros e ativos contratuais:* A Companhia e suas controladas reconhecem provisões para perdas esperadas de crédito sobre ativos financeiros mensurados ao custo amortizado. A Companhia e suas controladas mensuram a provisão para perda em um montante igual à perda de crédito esperada para a vida inteira do instrumento. Ao determinar se o risco de crédito de um ativo financeiro aumentou significativamente desde o reconhecimento inicial e ao estimar as perdas de crédito esperadas, a Companhia e suas controladas consideram informações razoáveis e passíveis de suporte que são relevantes e disponíveis sem custo ou esforço excessivo. Isso inclui informações e análises quantitativas e qualitativas, com base na sua experiência histórica, na avaliação de crédito e considerando informações prospectivas (*forward-looking*). A Companhia e suas controladas presumem que o risco de crédito de um ativo financeiro aumentou significativamente se este estiver com mais de 60 dias de atraso. A Companhia e suas controladas consideram um ativo financeiro como inadimplente quando: - é pouco provável que o devedor pague integralmente suas obrigações de crédito a Companhia e suas controladas, sem recorrer a ações como a realização da garantia (se houver alguma); ou - o ativo financeiro estiver vencido há mais de 90 dias. As perdas de crédito esperadas para a vida inteira são as perdas esperadas com crédito que resultam de todos os possíveis eventos de inadimplemento ao longo da vida esperada do instrumento financeiro. As perdas de crédito esperadas para 12 meses são perdas de crédito que resultam de possíveis eventos de inadimplência dentro de 12 meses após a data do balanço (ou em um período mais curto, caso a vida esperada do instrumento seja menor do que 12 meses). O período máximo considerado na estimativa de perda de crédito esperada é o período contratual máximo durante o qual a Companhia e suas controladas estão expostas ao risco de crédito. *Apresentação da provisão para perdas de crédito esperadas no balanço patrimonial:* A provisão para perdas para ativos financeiros mensurados pelo custo amortizado é deduzida do valor contábil bruto dos ativos. *Baixa:* O valor contábil bruto de um ativo financeiro é baixado quando a Companhia e suas controladas não teem expectativa razoável de recuperar o ativo financeiro em sua totalidade ou em parte. ***(ii) Ativos não financeiros:*** Os valores contábeis dos ativos não financeiros da Companhia e suas controladas, exceto estoques e ativos fiscais diferidos, são revistos a cada data de balanço para apurar se há indicação de perda no valor recuperável. Caso ocorra tal indicação, então o valor recuperável do ativo é estimado. No caso do ágio, o valor recuperável é testado anualmente. Para testes de redução ao valor recuperável, os ativos são agrupados em Unidades Geradoras de Caixa (UGC), ou seja, no menor grupo possível de ativos que gera entradas de caixa pelo seu uso contínuo, entradas essas que são em grande parte independentes das entradas de caixa de outros ativos ou UGCs. O ágio de combinações de negócios é alocado às UGCs ou grupos de UGCs que se espera que irão se beneficiar das sinergias da combinação. O valor recuperável de um ativo ou UGC é o maior entre o seu valor em uso e o seu valor justo menos custos para vender. O valor em uso é baseado em fluxos de caixa futuros estimados, descontados a valor presente usando uma taxa de desconto antes dos impostos que reflita as avaliações atuais de mercado do valor do dinheiro no tempo e os riscos específicos do ativo ou da UGC. Uma perda por redução ao valor recuperável é reconhecida se o valor contábil do ativo ou UGC exceder o seu valor recuperável. Perdas por redução ao valor recuperável são reconhecidas no resultado. Perdas reconhecidas referentes às UGCs são inicialmente alocadas para redução de qualquer ágio alocado a esta UGC (ou grupo de UGCs), e então para redução do valor contábil dos outros ativos da UGC (ou grupo de UGCs) de forma pro rata. Uma perda por redução ao valor recuperável relacionada ao ágio não é revertida. Quanto aos demais ativos, as perdas por redução ao valor recuperável são revertidas somente na extensão em que o novo valor contábil do ativo não exceda o valor contábil que teria sido apurado, líquido de depreciação ou amortização, caso a perda de valor não tivesse sido reconhecida. **m. Arrendamentos**: No início de um contrato, a Companhia e suas controladas avaliam se um contrato é ou contém um arrendamento. Um contrato é, ou contém um arrendamento, se o contrato transferir o direito de controlar o uso de um ativo identificado por um período de tempo em troca de contraprestação. Para avaliar se um contrato transfere o direito de controlar o uso de um ativo identificado, a Companhia e suas controladas utilizam a definição de arrendamento no CPC 06(R2). ***Como arrendatário:*** No início ou na modificação de um contrato que contém um componente de arrendamento, a Companhia e suas controladas alocam a contraprestação no contrato a cada componente de arrendamento com base em seus preços individuais. No entanto, para os arrendamentos de propriedades, a Companhia e suas controladas optam por não separar os componentes que não sejam de arrendamento e contabilizam os componentes de arrendamento e não arrendamento como um único componente, quando aplicável. A Companhia e suas controladas reconhecem um ativo de direito de uso e um passivo de arrendamento na data de início do arrendamento, quando aplicável. O ativo de direito de uso é mensurado inicialmente ao custo, que compreende o valor da mensuração inicial do passivo de arrendamento, ajustado para quaisquer pagamentos de arrendamento efetuados até a da data de início, mais quaisquer custos diretos iniciais incorridos pelo arrendatário e uma estimativa dos custos a serem incorridos pelo arrendatário na desmontagem e remoção do ativo subjacente, restaurando o local em que está localizado ou restaurando o ativo subjacente à condição requerida pelos termos e condições do arrendamento, menos quaisquer incentivos de arredamentos recebidos. Os pagamentos de arrendamento incluídos na mensuração do passivo de arrendamento compreendem o seguinte: - pagamentos fixos, incluindo pagamentos fixos na essência; - pagamentos variáveis de arrendamento que dependem de índice ou taxa, inicialmente mesurados utilizando o índice ou taxa na data de início; - valores que se espera que sejam pagos pelo arrendatário, de acordo com as garantias de valor residual; e Quando aplicável, o passivo de arrendamento é mensurado pelo custo amortizado, utilizando o método dos juros efetivos. É remensurado quando há uma alteração nos pagamentos futuros de arrendamento resultante de alteração em índice ou taxa, se houver alteração nos valores que se espera que sejam pagos de acordo com a garantia de valor residual, se a Companhia alterar sua avaliação se exercerá uma opção de compra, extensão ou rescisão ou se há um pagamento de arrendamento revisado fixo em essência. Quando aplicável, o passivo de arrendamento é remensurado dessa maneira, é efetuado um ajuste correspondente ao valor contábil do ativo de direito de uso ou é registrado no resultado se o valor contábil do ativo de direito de uso tiver sido reduzido a zero. ***Arrendamentos de ativos de baixo valor:*** A Companhia e suas controladas optaram por não reconhecer ativos de direito de uso e passivos de arrendamento para arrendamentos de ativos de baixo valor e arrendamentos de curto prazo, incluindo equipamentos de TI. A Companhia e suas controladas reconhecem os pagamentos de arrendamento associados a esses arrendamentos como uma despesa de forma linear pelo prazo do arrendamento. **n. Mensuração do valor justo:** Valor justo é o preço que seria recebido na venda de um ativo ou pago pela transferência de um passivo em uma transação não forçada entre participantes do mercado na data de mensuração, no mercado principal ou, na sua ausência, no mercado mais vantajoso ao qual a Companhia e suas controladas teem acesso nessa data. O valor justo de um passivo reflete o seu risco de descumprimento (non-performance). A Companhia e suas controladas mensuram o valor justo de um instrumento utilizando o preço cotado num mercado ativo para esse instrumento. Um mercado é considerado como "ativo" se as transações para o ativo ou passivo ocorrem com frequência e volume suficientes para fornecer informações de precificação de forma contínua. Se um ativo ou um passivo mensurado ao valor justo tiver um preço de compra e um preço de venda, a Companhia e suas controladas mensuram ativos com base em preços de compra e passivos com base em preços de venda. **o. Contas a receber de clientes:** Contas a receber de clientes são inicialmente reconhecidas pelo valor da transação e subsequentemente mensuradas ao custo amortizado, utilizando o método da taxa de juros efetiva menos a perda estimada para reduzir o valor recuperável de contas a receber de clientes. A Companhia e suas controladas realizam antecipações de recebíveis. As taxas aplicadas com estas transações são registadas como despesas financeiras nas demonstrações dos resultados e são considerados como atividade operacional nas demonstrações dos fluxos de caixa.

5. CAIXA E EQUIVALENTES DE CAIXA

	Controladora		Consolidado	
	31/12/2021	31/12/2020	31/12/2021	31/12/2020
Caixa e bancos em moeda nacional	469	3.859	4.966	5.178
Caixa e bancos em moeda estrangeira	155.140	8.703	158.488	8.703
Aplicações financeiras (a)	73.364	256.482	96.355	304.448
Total	228.973	269.044	259.809	318.329

(a) Referem-se a aplicações financeiras em Certificados de Depósito Bancário (CDBs), com uma taxa média de rendimento de 99,1% do CDI (99,8% em 31 de dezembro de 2020) com liquidez imediata e que não possuem risco de variações significativas em função de flutuação da taxa de juros. A redução de caixa em 31 de dezembro de 2021 quando comparado com 2020 foi decorrente aos principais fatores: aumento das despesas de imobilizado para o reparo da planta devido ao incêndio conforme comentado na nota 1 e pagamento de dividendos conforme descrito na nota 21.

6. CONTAS A RECEBER DE CLIENTES

	Controladora		Consolidado	
Circulante	31/12/2021	31/12/2020	31/12/2021	31/12/2020
Clientes no país	273.974	239.069	357.696	262.620
Clientes no exterior	14.087	4.619	15.394	7.864
	288.061	243.688	373.090	270.484
Provisão para perda de crédito esperada	-	(508)	-	(635)
	288.061	243.180	373.090	269.849
Não Circulante:				
Clientes no país (*)	20.696	20.696	21.776	21.776
	20.696	20.696	21.776	21.776
Provisão para perda de crédito esperada	-	-	(1.080)	(1.080)
	-	-	20.696	20.696
Total	308.757	263.876	393.786	290.545

O resumo do saldo por idade das contas a receber de clientes no país e no exterior, líquido de provisão para perda de crédito esperada no contas a receber, é o seguinte:

	Controladora		Consolidado	
Recebíveis a vencer:	31/12/2021	31/12/2020	31/12/2021	31/12/2020
Até 30 dias	137.654	145.973	191.577	163.591
De 31 a 60 dias	113.295	54.429	129.700	57.242
De 61 a 90 dias	8.618	16.547	11.522	17.122
De 91 a 120 dias	24.431	14.254	25.026	14.254
Acima de 120 dias	3.777	14.647	3.778	14.647
	287.775	245.850	361.603	266.856
Recebíveis vencidos:				
Até 30 dias	360	226	9.722	4.012
De 31 a 60 dias	340	-	1.978	1.569
De 61 a 90 dias	-	61	201	369
Acima de 120 dias (*)	20.696	20.696	20.696	20.696
	21.396	20.983	32.597	26.646
Bonificações aos clientes				
Até 30 dias	(8)	(1.061)	(8)	(1.061)
De 31 a 60 dias	(406)	(1.234)	(406)	(1.234)
Acima de 120 dias	-	(662)	-	(662)
	(414)	(2.957)	(414)	(2.957)
	308.747	263.876	393.786	290.545

(*) Os valores a receber vencidos há mais de 120 dias referem-se a títulos para os quais possuem garantias, tais garantias encontram-se em processo de execução, sem alterações comparado ao ano anterior. A Administração não realiza a provisão de contas a receber de clientes para o qual há garanias reais dadas pelo cliente. A movimentação da provisão para perda de crédito estimada no contas a receber é a seguinte:

	Controladora		Consolidado	
	31/12/2021	31/12/2020	31/12/2021	31/12/2020
Saldo no início do exercício	(508)	(508)	(635)	(508)
Adições	-	-	-	(127)
Reversões	-	-	127	-
Baixas	508	-	508	-
Saldo no final do exercício	-	(508)	-	(635)

A Companhia e suas controladas realizaram antecipação das suas contas a receber, todas sem direito de regresso, durante os anos de 2021 e 2020 para obter recursos financeiros. Os descontos financeiros aplicados relacionados a essas transações foram registrados como despesas financeiras nas demonstrações do resultado do exercício, conforme demonstrado na nota 25 no montante de R$ 6.670 em 31 de dezembro de 2021 (R$ 6.096 em 31 de dezembro de 2020) na controladora e R$ 8.361 em 31 de dezembro de 2021 (R$ 6.783 em 31 de dezembro de 2020) no consolidado. A tabela a seguir apresenta o montante acumulado das contas a receber de clientes desreconhecida em decorrência das antecipações de recebíveis, nos respectivos anos:

	Controladora		Consolidado	
	31/12/2021	31/12/2020	31/12/2021	31/12/2020
Antecipação - contas a receber de clientes	871.520	726.891	907.436	753.082

7. ESTOQUES

	Controladora		Consolidado	
	31/12/2021	31/12/2020	31/12/2021	31/12/2020
Produtos acabados	113.007	74.916	153.568	89.217
Produtos em elaboração(*)	83.487	14.183	88.251	16.687
Matérias-primas	87.132	44.166	101.437	53.152
Materiais de embalagem	7.643	3.422	9.383	3.845
Almoxarifado	30.354	24.583	48.051	39.644
Mercadorias para revenda(**)	-	-	43. 699	5.403
Importações em andamento	17.055	23.168	19.089	24.158
	338.678	184.438	463.478	232.106
Provisão para perdas	(3.585)	(3.585)	(10.769)	(10.179)
Total	335.093	180.853	452.709	221.927

(*) Em dezembro de 2021 na plata de Suape - PE foi feita uma parada para manutenção na linha do produto acabado, no entanto, a linha de produção dos materiais em elaboração permaneceu operacional, aumentando o volume e saldo comparado com o ano de 2020, ao reiniciar a linha de produção de produto acabado, esse estoque em elaboração foi consumido e retornou ao nível usual. (**) Aquisição de estoque de resina PET adquirido de terceiros pela controlada Indorama Ventures Fibras Brasil Ltda. para atender o mercado de resina PET, conforme detalhado na nota explicativa 1.1. A movimentação da provisão para perdas dos estoques está demonstrada a seguir:

	Controladora		Consolidado	
	31/12/2021	31/12/2020	31/12/2021	31/12/2020
Saldo inicial	(3.585)	(3.585)	(10.179)	(11.134)
Adições	-	-	(852)	(53)
Reversões	-	-	262	1.008
Saldo no final do exercício	(3.585)	(3.585)	(10.769)	(10.179)

A Companhia avaliou a provisão para perdas dos estoques e concluiu que não ocorreu necessidade de alteração na provisão em 31 de dezembro de 2021 na Companhia. A provisão realizada pela Companhia é relacionada ao seu estoque de almoxarifado, visto que os produtos que fazem parte da operação da Companhia possuem alto giro, e, portanto não há valor de provisão reconhecido.

8. IMPOSTOS E CONTRIBUIÇÕES A RECUPERAR

	Controladora		Consolidado	
Circulante:	31/12/2021	31/12/2020	31/12/2021	31/12/2020
ICMS a recuperar (c)	1.209	401	11.683	3.593
PIS e COFINS a recuperar (b)	92.873	741	106.852	1.990
IPI a recuperar	-	149	67	159
IRPJ e CSLL a recuperar (a)	2.513	602	29.506	1.843
	96.595	1.893	148.108	7.585
Não circulante:				
ICMS a recuperar	2.645	708	2.740	764
IRPJ e CSLL a recuperar (a)	120	120	4.481	4.396
PIS e COFINS a recuperar (b)	65.334	3.886	104.102	3.968
	68.099	4.714	111.323	9.128

(a) O crédito de IRPJ e CSLL a recuperar, classificado no circulante, é decorrente de antecipações e retenções na fonte, e foram compensados com tributos federais. A parcela a recuperar, classificada no ativo não circulante, pertence à controlada Tereftálicos Indústrias Químicas Ltda. cujo valor deverá ser recuperado por meio de pedidos de ressarcimento já efetuados à Secretaria da Receita Federal. (b) O aumento do crédito de PIS e COFINS a recuperar classificado no circulante e não circulante no consolidado é decorrente créditos oriundos da exclusão do ICMS da base de cálculo do PIS e da COFINS, registrados pela Companhia no exercício de 2021 após a conclusão de forma definitiva e irrevogável das discussões judiciais acerca de tais créditos, veja nota 19 para maiores detalhes. c. O aumento do crédito de ICMS a recuperar classificado no circulante é decorrente as aquisições de resina PET adquirido de terceiros pela controlada Indorama Ventures Fibras Brasil Ltda. para atender o mercado de resina PET, conforme detalhado na nota explicativa 1.1

9. IMPOSTO DE RENDA E CONTRIBUIÇÃO SOCIAL

a. Composição do imposto de renda e contribuição social diferidos

	Controladora				Consolidado			
	31/12/2021		31/12/2020		31/12/2021		31/12/2020	
Ativo	Imposto de renda	Contribuição social	Imposto de renda	Contribuição social	Imposto de renda	Contribuição social	Imposto de renda	Contribuição social
Prejuizo fiscal e base negativa	-	-	-	-	140.883	134.742	171.235	165.094
Diferenças temporárias:								
Provisão para perdas estimada em contas a receber e outros ativos	-	-	508	508	1.453	1.453	2.651	2.651
Provisão para contingências (nota 19)	883	883	1.073	1.073	5.274	5.274	7.035	7.035
Provisão para fretes	967	967	248	248	1.995	1.995	684	684
Provisão para arrendamentos	3.280	3.280	1.700	1.700	3.280	3.280	1.700	1.700
Provisão para perda e ajuste a valor justo dos estoques (nota 7)	3.585	3.585	3.585	3.585	10.769	10.769	10.179	10.179
Provisão para despesas com energia elétrica	-	-	-	-	649	649	560	560
Provisão para despesas com logística	2.451	2.451	881	881	3.101	3.101	1.060	1.060
Provisão para perda de créditos tributários	-	-	-	-	46	46	5.097	5.097
Provisão para variação cambial	206.841	206.841	174.391	174.391	205.285	205.285	174.083	174.083
Provisão plano de participação e indenização de férias	4.654	4.654	13.064	13.064	7.027	7.027	15.378	15.378
Provisão para NDFs	7.591	7.591	7	7	8.161	8.161	20	20
Depreciação mais valia de ativos - incorporação reversa	36.716	36.716	46.154	46.154	36.716	36.716	46.154	46.154
Depreciação sobre ajuste vida útil	(31.459)	(31.459)	(16.193)	(16.193)	(31.459)	(31.459)	(16.193)	(16.193)
Outras diferenças temporárias	366	366	242	242	1.205	1.205	1.436	1.436
Base de cálculo	**235.895**	**235.895**	**225.660**	**225.660**	**394.385**	**388.244**	**421.079**	**414.938**
Alíquota efetiva (*):	6,25%	9%	6,25%	9%	15%	9%	15%	9%
Imposto diferido	14.743	21.231	14.104	20.309	54.167	34.870	62.959	37.344
Imposto de renda diferido não reconhecido (**)	-	-	-	-	(39.325)	(13.594)	(48.558)	(16.917)
Imposto de renda diferido	14.743	21.231	14.104	20.309	15.041	21.348	14.401	20.427
Mais valia de ativos - Indorama Ventures S.Sustentáveis Ltda.	-	-	-	-	(32.566)	(32.566)	(35.085)	(35.085)
Mais valia de ativos - Fibras - incorporação reversa	-	-	-	-	(84.128)	(84.128)	(101.864)	(101.864)
Base de cálculo	**-**	**-**	**-**	**-**	**(116.694)**	**(116.694)**	**(136.949)**	**(136.949)**
Alíquotas:	6,25%	9%	6,25%	9%	25%	9%	25%	9%
Imposto de renda diferido	-	-	-	-	(29.173)	(10.503)	(34.237)	(12.326)

(*) a alíquota efetiva de de 2021 e 2020 foi impactada pelo benefício fiscal SUDENE, conforme nota explicativa 9.c. (**) os valores referem-se aos impostos diferidos das controladas Indorama Ventures Fibras Brasil Ltda. e Tereftálicos Indústrias Químicas Ltda. para os quais não há expectativa de realização. **b. Composição do imposto de renda e contribuição social diferidos por empresa**

	Consolidado				
Imposto de renda e contribuição social diferidos	Tereftálicos Indústrias Participações Ltda.	Indorama Ventures Polímeros S.A.	Indorama Ventures Fibras Brasil Ltda	Tereftálicos Indústrias Químicas Ltda.	Total
Ativo					
Sobre prejuízos fiscais	199	-	22.176	12.846	35.221
Sobre base negativa	72	-	8.235	3.820	12.127
Sobre diferenças temporárias	-	35.974	3.102	2.884	41.960
Imposto de renda e contribuição social reconhecidos (Nota 9.c)	-	35.974	415	-	36.389
Saldo em 31 de dezembro de 2021	**-**	**35.974**	**415**	**-**	**36.389**
Saldo em 31 de dezembro de 2020	**-**	**34.413**	**-**	**-**	**34.413**
Imposto de renda e contribuição social não reconhecidos (Nota 9.d)	271	-	33.099	19.549	52.919
Passivo					
Sobre diferenças temporárias	-	(46.563)	-	-	(46.563)
Saldo em 31 de dezembro de 2021	**-**	**(46.563)**	**-**	**-**	**(46.563)**
Saldo em 31 de dezembro de 2020	-	**(46.563)**	-	-	**(46.563)**

Abaixo a movimentação do imposto de renda e contribuição social diferidos reconhecidos no consolidado:

	Consolidado		
Ativo	**Imposto de renda**	**Contribuição social**	**Total**
Saldos em 31 de dezembro de 2020	14.401	20.427	34.828
Reversão de imposto de renda e contribuição social constituídos em exercícios anteriores	(14.401)	(20.427)	(34.828)
Constituição de imposto de renda e contribuição social em 2021	15.041	21.348	36.389
Saldos em 31 de dezembro 2021	15.041	21.348	36.389
Passivo			
Saldos em 31 de dezembro de 2020	(34.237)	(12.326)	(46.563)
Realização de imposto de renda e contribuição social	5.064	1.823	6.887
Saldos em 31 de dezembro 2021	(29.173)	(10.503)	(39.676)

Cronograma de realização do imposto de renda e contribuição social diferidos reconhecidos no consolidado

Imposto de renda e contribuição social diferidos	**Ativo**	**Passivo**
2022	5.400	(6.887)
2023	1.439	(6.887)
2024	1.439	(6.887)
Acima de 2025	28.111	(19.015)
	36.389	**(39.676)**

c. Reconciliação da despesa de imposto de renda e contribuição social

	Controladora		Consolidado	
	31/12/2021	31/12/2020	31/12/2021	31/12/2020
Lucro do exercício antes do imposto de renda e da contribuição social	681.862	127.057	702.046	119.381
Imposto de renda e contribuição social a taxa nominal (taxa de 34%)	(231.833)	(43.199)	(238.695)	(40.590)
Compensação de prejuízos fiscais e bases negativas de calculo da contribuição social	-	-	11.164	190
Equivalência patrimonial	45.729	5.283	-	-
Outras adições (exclusões) permanentes	(27.217)	(1.552)	(27.065)	(1.776)
Benefício de incentivos fiscais (*)	145.308	67.427	156.372	67.432
Redução na alíquota de imposto (*)	-	(22.013)	-	(13.100)
Constituição (reversção) de provisão para ajuste ao valor de realização	(1.895)	-	7.585	-
Despesa com imposto de renda e contribuição social correntes	(71.469)	(11.959)	(99.087)	(12.697)
Receita com imposto de renda e contribuição social diferidos	1.561	17.905	8.448	24.853
Receita com imposto de renda e contribuição social correntes e diferidos	(69.908)	5.946	(90.639)	12.156
Taxa efetiva (*)	(9,87)%	4,68%	(12.44)%	10,18%

(*) A Companhia é beneficiária do incentivo "SUDENE", por meio do laudo constitutivo nº 157/2018. O benefício consiste na redução de 75% do imposto de renda e adicionais, calculado com base no lucro da exploração. Esse benefício não foi adicionado a base para a tributação do imposto de renda e contribuição social. A Companhia também é beneficiária do incentivo "PRODEPE", por meio do Decreto Estadual nº 27.546, de 13 de janeiro de 2005, e alterações, com termo final em setembro de 2028. O benefício consiste na redução de até 85% do saldo de ICMS a recolher. Em 2020 a Companhia passou a tratar o incentivo como subvenção para investimento, tornando o valor dedutível da base de cálculo do imposto de renda e da contribuição social de acordo com o artigo 30, da Lei 12.973/2014. (**) Em 06 de fevereiro de 2019 o incentivo "SUDENE", foi aprovado referente ao ano de 2018, gerando uma receita de R$ 25.094. O benefício foi concedido até 31 de dezembro de 2027. **d. Ativos fiscais diferidos não reconhecidos**: As controladas Tereftálicos Indústrias Participações Ltda , Indorama Ventures Fibras Brasil Ltda e Tereftálicos Indústrias Químicas Ltda. não apresentam créditos tributários registrados em suas demonstrações financeiras sobre prejuízos fiscais e diferenças temporárias devido à ausência de histórico de lucros tributáveis e projeções de lucros tributáveis para os próximos exercícios. O montante dos ativos fiscais difendos não reconhecidos correspondem ao valor de R$ 52.919 conforme divulgado na Nota explicativa 9.b.

e. Ativos fiscais diferidos sobre mais valia de ativos

	Indorama Ventures Fibras Brasil Ltda.	Indorama Ventures Soluções Sustentáveis Ltda.
Saldos em 31 de dezembro de 2020	34.634	11.929
Amortização dos impostos diferidos	(6.030)	(857)
Saldos em 31 de dezembro de 2021	28.604	11.072

continua...

D4Sign 63c6a307-cefb-4e64-b65f-b04d05d1529c - Para confirmar as assinaturas acesse https://secure.d4sign.com.br/verificar
Documento assinado eletronicamente, conforme MP 2.200-2/01, Art. 10º, §2.

Conteúdo produzido pelo jornal Diario de Pernambuco S/A
A autenticidade deste documento pode ser comprovada pelo QR Code ao lado ou acessando o site
https://publicidadelegaldp.com.br/20220510/

...continuação

Indorama Ventures Polímeros S.A. - CNPJ nº 07.079.511/0001-90

Notas explicativas às demonstrações financeiras individuais e consolidadas - *(Em milhares de Reais, exceto se mencionado de outra forma)*

10. INVESTIMENTOS

a. Composição dos investimentos - controladas diretas

Saldos em 31 de dezembro de 2021 Investimentos	Patrimônio líquido	Resultado do exercício	Participação (%)	Equivalência patrimonial	Saldos dos investimentos
Indorama Ventures Fibras Brasil Ltda.	179.350	120.299	100	120.299	179.350
Mais valia de ativos					
Imobilizado	-	-	-	-	132.920
Depreciação do imobilizado	-	-	-	-	(49.894)
Intangível	-	-	-	-	1.578
Amortização do intangível	-	-	-	-	(476)
Impostos diferidos	-	-	-	-	(45.737)
Realização dos impostos diferidos	-	-	-	-	17.133
Total	-	-	-	-	234.874

Investimentos	Patrimônio líquido	Resultado do exercício	Participação (%)	Equivalência patrimonial	Saldos dos investimentos
Indorama Ventures Soluções Sustentáveis Brasil. (*)	24.682	5.919	100	5.919	24.682
Mais valia de ativos					
Imobilizado	-	-	-	-	34.158
Depreciação do imobilizado	-	-	-	-	(2.338)
Intangível	-	-	-	-	2.370
Amortização do intangível	-	-	-	-	(1.625)
Ágio	-	-	-	-	11.756
Impostos diferidos	-	-	-	-	(12.419)
Realização dos impostos diferidos	-	-	-	-	1.346
Total	-	-	-	-	57.930

Provisão para perda em investimentos	Patrimônio líquido	Resultado do exercício	Participação (%)	Ajuste ao valor justo	Equivalência patrimonial	Provisão para perdas em investimentos
Tereftálicos Indústrias Quimicas Ltda	(51.936)	(2.774)	100	-	(1.355)	(51.936)

Provisão para perda em investimentos	Patrimônio líquido	Resultado do exercício	Participação (%)	Ajuste ao valor justo	Equivalência patrimonial	Provisão para perdas em investimentos
Tereftálicos Indústrias e Participações Ltda (**)	(3.171)	23.005	100	-	23.005	(3.171)

Investimentos	Patrimônio líquido	Resultado do exercício	Participação (%)	Equivalência patrimonial	Saldos dos investimentos
Indorama Ventures Fibras Brasil Ltda.	59.051	30.123	100	30.123	59.051
Mais valia de ativos					
Imobilizado	-	-	-	-	132.920
Depreciação do imobilizado	-	-	-	-	(32.265)
Intangível	-	-	-	-	1.578
Amortização do intangível	-	-	-	-	(369)
Impostos diferidos	-	-	-	-	(45.737)
Realização dos impostos diferidos	-	-	-	-	11.103
Total	-	-	-	-	126.281

Investimentos	Patrimônio líquido	Resultado do exercício	Participação (%)	Equivalência patrimonial	Saldos dos investimentos
Indorama Ventures Soluções Sustentáveis Brasil. (*)	18.763	(374)	100	(374)	18.763
Mais valia de ativos					
Imobilizado	-	-	-	-	34.158
Depreciação do imobilizado	-	-	-	-	(851)
Intangível	-	-	-	-	2.370
Amortização do intangível	-	-	-	-	(592)
Ágio	-	-	-	-	11.756
Impostos diferidos	-	-	-	-	(12.419)
Realização dos impostos diferidos	-	-	-	-	490
Total	-	-	-	-	53.675

Provisão para perda em investimentos	Patrimônio líquido	Resultado do exercício	Participação (%)	Ajuste ao valor justo	Equivalência patrimonial	Provisão para perdas em investimentos
Tereftálicos Indústrias Químicas Ltda	(52.445)	(2.992)	51	-	(1.526)	(26.747)

(*) Conforme Nota explicativa 1.2, a Companhia passou a controlar a Indorama Ventures Soluções Sustentáveis Brasil Ltda. em 8 de junho de 2020. Portanto, para cálculo de equivalência patrimonial é considerado o período de 6 meses e 23 dias para o exercício findo em 31.12.2020. (**) Conforme Nota explicativa 1.2 a Companhia passou a controlar a Tereftálicos Indústria e Participações Ltda. em 26 de março de 2021. Portanto, para cálculo de equivalência patrimonial é considerado o período de 9 meses e 5 dias. **b. Demonstrações financeiras resumidas das controladas diretas**

	Tereftálicos Indústrias e Participações Ltda.	Tereftálicos Indústrias Químicas Ltda.		Indorama Ventures Fibras Brasil Ltda.		Indorama Ventures Soluções Sustentáveis Ltda. (*)	
	31/12/2021	31/12/2021	31/12/2020	31/12/2021	31/12/2020	31/12/2021	31/12/2020
Ativo circulante	89	1.046	1.704	391.123	110.915	19.885	18.159
Ativo não circulante	8.178	4.860	55.711	16.375	23.832	21.424	
Passivo circulante	-	(1.165)	(732)	(263.828)	(64.566)	(5.921)	(10.670)
Passivo não circulante	(3.260)	(59.995)	(58.277)	(3.656)	(3.673)	(13.115)	(10.150)
Patrimônio líquido	3.171	51.936	52.445	(179.350)	(59.051)	(24.681)	(18.763)
Receita líquida	-	493	342	497.659	275.680	52.248	9.847
Custos	-	-	(370.539)	(213.669)	(41.702)	(7.623)	
Despesas	(880)	(3.193)	(3.333)	(33.190)	(18.099)	(3.844)	(2.116)
Resultado financeiro	(74)	(1)	12.911	(13.789)	(1.634)	(346)	
Outras receitas	23.884	-	-	39.308	-	2.621	187
Imposto de renda e contribuição social	-	-	-	(25.850)	-	(1.770)	(323)
Lucro (prejuizo) do exercicio	23.005	(2.774)	(2.992)	120.299	30.123	5.919	(374)

c. Movimento da provisão para perda em investimento

	31/12/2021	31/12/2020
Saldos inicial em 1º de janeiro	(26.747)	(25.221)
Aquisição da Tereftálicos Indústrias Quimicas Ltda.	(22.955)	-
Aquisição da Tereftálicos Indústrias e Participações Ltda.	(27.055)	-
Resultado de equivalência patrimonial	21.650	(1.526)
Saldos final em 31 de dezembro	(55.107)	(26.747)

11. IMOBILIZADO

Controladora Custo	Edifícios e benfeitorias	Instalações, máquinas e equipamentos	Veículos	Móveis e utensílios	Imobilizações em curso e adiantamento a fornecedores	Total
Saldos em 1º de janeiro de 2020	116.477	808.925	226	3.438	1.972	931.038
Adições (a)	6.903	36.829	1.232	-	26.720	71.684
Baixas	-	(1.901)	-	(2)	(151)	(2.054)
Transferências	1.118	22.833	-	1.378	(25.329)	-
Saldos em 31 de dezembro de 2020	124.498	866.686	1.458	4.814	3.212	1.000.668
Adições (b)	1.364	-	1.526	-	70.850	73.740
Baixas (c)	(4.597)	(39.890)	(1.232)	(71)	-	(45.790)
Transferências	876	6.570	-	12	(7.458)	-
Saldos em 31 de dezembro de 2021	122.141	833.366	1.752	4.755	66.604	1.028.618
Taxas médias de depreciação anuais	2,44%	2,07%	26,09%	12,09%	-	-
Depreciação acumulada						
Saldos em 1º de janeiro de 2020	(31.625)	(293.162)	(226)	(2.255)	-	(327.268)
Adições	(2.489)	(16.566)	(411)	(253)	(19.719)	
Baixas	-	665	-	2	-	667
Saldos em 31 de dezembro de 2020	(34.114)	(309.063)	(637)	(2.506)	-	(346.320)
Adições	(2.975)	(17.279)	(398)	(535)	-	(21.187)
Baixas(c)	1.907	21.885	411	63	-	24.266
Saldos em 31 de dezembro de 2021	(32.182)	(304.457)	(624)	(2.978)	-	(343.241)
Imobilizado líquido						
Saldos em 31 de dezembro de 2020	**90.384**	**557.623**	**821**	**2.308**	**3.212**	**654.348**
Saldos em 31 de dezembro de 2021	**86.959**	**528.909**	**1.128**	**1.777**	**66.604**	**685.377**

(a) A Companhia reconheceu adições no montante de R$ 71.684, no qual R$ 44.964 refere-se a adoção do CPC 06 (R2). O valor de depreciação referente ao ativo reconhecido oriundo do CPC 06 (R2) foi de R$ 3.147. (b) Do total de adições do exercício de 2021 , o montante de R$ 62.259 das adições no exercício de 2021 é decorrente a resposição dos ativos que foram danificados pelo incêndio da planta da Companhia conforme comentando na nota explicativa 1. (c) O montante líquido de baixas de R$ 21.254, a principal baixa refere-se aos ativos danificados pelo incêndio da planta da Companhia no montante de R$ 20.696, os valores foram reconhecidos no resultado do exercício na rubrica "Outras despesas operacionais líquidas".

Consolidado Custo	Terrenos	Edifícios e benfeitorias	Instalações, máquinas e equipamentos	Veículos	Móveis e utensílios	Imobilizado em andamento	Total
Saldos em 1º de dezembro de 2020	-	104.485	640.792	672	4.830	2.306	753.085
Adições (a)	-	6.903	38.963	1.232	167	31.553	78.818
Aquisição de controlada - Indorama V. S. Sustentáveis	191	8.131	9.931	-	3	-	18.256
Ajuste a valor justo dos ativos na aquisição de controlada - Indorama V. S. Sustentáveis	5.976	13.557	14.608	-	17	-	34.158
Baixas	-	-	(1.901)	-	(2)	(707)	(2.610)
Transferências	-	1.118	23.748	-	1.606	(26.472)	-
Saldos em 31 de dezembro de 2020	**28.054**	**199.528**	**999.464**	**2.000**	**7.025**	**8.252**	**1.244.323**
Adições (b)	-	1.364	459	2.902	7	76.307	81.039
Baixas (c)	-	(4.597)	(40.232)	(1.232)	(91)	-	(46.152)
Transferências	4.975	179	9.891	-	704	(15.748)	-
Saldos em 31 de dezembro de 2021	**33.029**	**196.474**	**969.582**	**3.670**	**7.645**	**68.811**	**1.279.211**
Taxas médias de depreciação anuais	-	4,7%	2,6%	26,1%	12,8%	-	
Depreciação acumulada							
Saldos em 1º de janeiro 2020	-	**(33.744)**	**(340.949)**	**(757)**	**(3.835)**	**-**	**(379.285)**
Aquisição de controlada - Indorama V. S. Sustentáveis	-	**(488)**	**(543)**	**-**	**-**	**-**	**(1.031)**
Adições	-	(5.320)	(35.835)	(423)	(343)	-	(41.921)
Baixas	-	-	665	-	3	-	668
Saldos em 31 de dezembro de 2020	**-**	**(39.552)**	**(376.662)**	**(1.180)**	**(4.175)**	**-**	**(421.569)**
Transferências	-	(217)	221	-	(4)	-	-
Adições	-	(6.018)	(37.184)	(756)	(691)	-	(44.650)
Baixas (c)	-	1.907	21.995	411	83	-	24.396
Saldos em 31 de dezembro de 2021	**-**	**(43.880)**	**(391.630)**	**(1.525)**	**(4.787)**	**-**	**(441.823)**
Imobilizado líquido							
Saldos em 31 de dezembro de 2020	**28.054**	**159.976**	**622.802**	**820**	**2.850**	**8.252**	**822.754**
Saldos em 31 de dezembro de 2021	**33.029**	**152.594**	**577.952**	**2.145**	**2.858**	**68.811**	**837.388**

(a) A Companhia reconheceu adições no montante de R$ 71.684, no qual R$ 44.964 refere-se a adoção do CPC 06 (R2). O valor de depreciação referente ao ativo reconhecido oriundo do CPC 06 (R2) foi de R$ 3.147. (b) O aumento das adições no exercício de 2021 é decorrente a resposição dos ativos que foram danificados pelo incêndio na planda da Controladora conforme comentando na nota explicativa n.1. A controlada Indorama Ventures Brasil Ltda. reconheceu em 31 de dezembro de 2021 adições no montante de R$ 1.835 (R$ 44.964 em 2020) referente a adoção do CPC 06 (R2). O valor de depreciação referente ao ativo reconhecido oriundo do CPC 06 (R2) foi de R$ 539 (R$ 3.147 em 2020). (c) O montante líquido de baixas de R$ 21.254, a principal baixa refere-se aos ativos danificados pelo incêndio da planta da Companhia no montante de R$ 20.695, os valores foram reconhecidos no resultado do exercício na rubrica "Outras despesas operacionais líquidas". ***Contrato de Cessão de Uso Onerosa da planta de resina PET em Suape:*** A planta de resina PET da Companhia situada em Suape, foi construída de 2005 a 2007 em terreno de 853.389 m2, cedido onerosamente, mediante o pagamento de aluguel mensal, pelo Complexo Industrial e Portuário de Suape (SUAPE) por um prazo improrrogável de 50 anos. Esse contrato de Cessão de Uso Onerosa foi firmado como resultado de uma licitação específica voltada ao objetivo de instalação de uma unidade para fabricação de resinas termoplásticas e de suas matérias-primas, sem opção de compra ao final do contrato conforme legislação vigente. No final do prazo, caso seja do interesse das partes, poderá ocorrer nova licitação para renovação do contrato, de acordo com a legislação então vigente. Caso o contrato não seja renovado, as benfeitorias e construções edificadas e eventuais novas benfeitorias, provenientes de obras de adequação, exceto equipamentos e instalações móveis, serão revertidas à SUAPE. As obrigações da Companhia com relação a esse contrato envolvem, entre outras, a manutenção das atividades da fábrica lá construída.

12. INTANGÍVEL

Controladora Custo	Licenças de uso de software	Carteira de Clientes	Consultoria e projetos	Linha de transmissão de energia eletrica	Tecnologia	Relacionamento com clientes	Contrato Materia prima	Ágio	Outros	Total
Saldos em 1º de janeiro de 2020	19.470	25.914	27.571	8.059	183.909	58.867	238.052	3.263	11.156	576.261
Adições	140	-	-	-	-	-	-	-	-	140
Saldos em 31 de dezembro de 2020	**19.610**	**25.914**	**27.571**	**8.059**	**183.909**	**58.867**	**238.052**	**3.263**	**11.156**	**576.401**
Adições	-	-	-	-	-	-	-	-	204	204
Transferencias	204	-	-	-	-	-	-	-	(204)	-
Saldos em 31 de dezembro de 2021	**19.814**	**25.914**	**27.571**	**8.059**	**183.909**	**58.867**	**238.052**	**3.263**	**11.156**	**576.605**
Taxas médias de amortização anuais	2,89%	13,1%	-	-	11%	9,3%	4,3%	-	-	
Amortização acumulada										
Saldos em 1º de janeiro de 2020	(17.606)	(15.539)	(27.571)	(8.059)	(15.485)	(4.951)	(33.695)	-	(11.156)	(134.062)
Adições	(68)	(1.038)	-	-	(18.391)	(10.202)	(5.446)	-	-	(35.145)
Saldos em 31 de dezembro de 2020	**(17.674)**	**(16.577)**	**(27.571)**	**(8.059)**	**(33.876)**	**(15.153)**	**(39.141)**	**-**	**(11.156)**	**(169.207)**
Adições	(97)	(3.396)	-	-	(20.192)	(10.168)	(5.435)	-	-	(39.288)
Saldos em 31 de dezembro de 2021	**(17.771)**	**(19.973)**	**(27.571)**	**(8.059)**	**(54.068)**	**(25.321)**	**(44.576)**	**-**	**(11.156)**	**(208.495)**
Intangível líquido										
Saldos em 31 de dezembro de 2020	**1.936**	**9.337**	**-**	**-**	**150.033**	**43.714**	**198.911**	**3.263**	**-**	**407.194**
Saldos em 31 de dezembro de 2021	**2.043**	**5.941**	**-**	**-**	**129.841**	**33.546**	**193.476**	**3.263**	**-**	**368.110**

Consolidado Custo	Licenças de uso de software	Carteira de Clientes	Consultoria e projetos	Linha de transmissão de energia eletrica	Tecnologia	Relacionamento com clientes	Contrato Materia prima	Ágio	Outros	Total
Saldos em 1º de janeiro de 2020	24.009	25.914	27.571	8.059	183.909	58.868	238.052	3.263	12.667	582.312
Adições	737	-	-	-	-	-	-	-	-	737
Baixas	-	-	-	-	-	-	-	-	-	-
Ajuste a valor justo dos ativos na aquisição de controlada - Indorama V.S.Sustentáveis	2.370	-	-	-	-	-	-	11.756	-	14.126
Saldos em 31 de dezembro de 2020	**27.116**	**25.914**	**27.571**	**8.059**	**183.909**	**58.868**	**238.052**	**15.019**	**12.667**	**597.175**
Adições	340	-	-	-	-	-	-	-	204	544
Transferências	204	-	-	-	-	-	-	-	(204)	-
Saldos em 31 de dezembro de 2021	**27.660**	**25.914**	**27.571**	**8.059**	**183.909**	**58.868**	**238.052**	**15.019**	**12.667**	**597.719**
Taxas médias de amortização anuais	7,8%	13,1%	-	-	11%	9,3%	4,3%			
Amortização acumulada										
Saldos em 1º de janeiro de 2020	(21.733)	(15.539)	(27.571)	(8.059)	(15.485)	(4.951)	(33.695)	-	(11.296)	(138.329)
Adições	(896)	(1.038)	-	-	(18.391)	(10.202)	(5.445)	-	(169)	(36.141)
Saldos em 31 de dezembro de 2020	**(22.629)**	**(16.577)**	**(27.571)**	**(8.059)**	**(33.876)**	**(15.153)**	**(39.140)**	**-**	**(11.465)**	**(174.470)**
Adições	(1.437)	(3.396)	-	-	(20.192)	(10.168)	(5.435)	-	(168)	(40.796)
Saldos em 31 de dezembro de 2021	**(24.066)**	**(19.973)**	**(27.571)**	**(8.059)**	**(54.068)**	**(25.321)**	**(44.575)**	**-**	**(11.633)**	**(215.266)**
Intangível líquido										
Saldos em 31 de dezembro de 2020	**4.487**	**9.337**	**-**	**-**	**150.033**	**43.715**	**198.912**	**15.019**	**1.202**	**422.705**
Saldos em 31 de dezembro de 2021	**3.594**	**5.941**	**-**	**-**	**129.841**	**33.547**	**193.477**	**15.019**	**1.034**	**382.453**

13. FORNECEDORES - RISCO SACADO

A Administração em consonância com sua estratégia operacional firmou contratos junto às instituições financeiras com o objetivo de permitir a um único fornecedor realizar a operação de risco sacado, assim conhecida no mercado. Nessa operação, o fornecedor transfere o direito de recebimento dos títulos das vendas de mercadoria realizada para à Companhia, sem direito de regresso, às instituições financeiras, que por sua vez, passam a ser as detentoras destes títulos a um custo estimado de 0,3% a.m desembolsado pelos nossos fornecedores. Essa operação visa alongar, via cessão de crédito, o prazo de pagamento aos fornecedores, sem no entanto, alterar os termos comerciais negociados inicialmente. Quando ocorre a operação de risco sacado, os títulos a pagar relacionados a essa operação são reclassificados para a rubrica de Fornecedores risco sacado, onde permanecerão até a sua efetiva liquidação. Esta operação não alterou significativamente os termos, preços e condições pactuados anteriormente, e não afeta a Companhia com os encargos financeiros praticados pela instituição financeira. Dessa forma, a Companhia divulga esta operação na rubrica de fornecedores - risco sacado.

14. EMPRÉSTIMOS E FINANCIAMENTOS

			Controladora		Consolidado	
Circulante	**Taxa anual (%)**	**Vencimento**	**31/12/2021**	**31/12/2020**	**31/12/2021**	**31/12/2020**
Em moeda estrangeira (USD):						
ACC (a)	3	2021	-	34.754	-	34.754
			-	34.754	-	34.754
Em moeda nacional:						
Cédula de Crédito Bancário	1,95% + 100% CDI	2022	-	-	2.504	-
Aloke Empreendimentos e Participações Ltda (b)	100% CDI	Indeterminado	-		3.226	-
			-	-	**5.730**	-

(a) Adiantamento de contrato de câmbio denominado em moeda estrangeira contratado pela Companhia para financiamento de capital de giro voltado a exportação. (b) Refere -se ao contrato de mútuo que a controlada Tereftalicos Indústrias Participações Ltda. tem com Aloke Empreendimentos e Participações Ltda. **Cláusulas restritivas:** A Companhia não possui contratos com cláusulas restritivas - *covenants*. A Companhia reconhece seus juros como atividades de financiamento no fluxo de caixa, segue abaixo a movimentação: **Conciliação da movimentação patrimonial com os fluxos de caixa decorrentes de atividades de financiamento**

	Controladora	Consolidado
Saldos em 1º de janeiro de 2020	**183.675**	**188.789**
Provisão de juros no resultado	3.503	3.639
Pagamento de principal	(183.836)	(188.836)
Pagamento de juros	(5.690)	(5.940)
Variação cambial	37.102	37.102
Saldos em 31 de dezembro 2020	**34.754**	**34.754**
Provisão de juros no resultado	230	364
Captações	-	2.500
Pagamento de principal	(37.131)	(37.131)
Pagamento de juros	(632)	(762)
Aquisição de controlada - Tereftálicos Ind. e Participações Ltda.	-	3.226
Variação cambial	2.779	2.779
Saldos em 31 de dezembro 2021	**-**	5.730

15. IMPOSTOS E CONTRIBUIÇÕES A RECOLHER

	Controladora		Consolidado	
Circulante:	31/12/2021	31/12/2020	31/12/2021	31/12/2020
ICMS a recolher (a)	12.660	7.907	13.130	13.716
ISS a recolher	547	375	579	445
IPI a recolher	5.311	7.197	5.832	7.698
PIS e COFINS a recolher	-	776	488	2.738
Outros	1.618	1.384	2.243	1.858
	20.136	17.639	22.272	26.455

(a) A Companhia é beneficiária do incentivo "PRODEPE", por meio do Decreto Estadual nº 27.546, de 13 de janeiro de 2005, e alterações, com termo final em setembro de 2028. O benefício consiste na redução de até 85% do saldo de ICMS a recolher.

16. IRPJ E CSLL A RECOLHER

	Controladora		Consolidado	
Circulante:	31/12/2021	31/12/2020	31/12/2021	31/12/2020
IRPJ a recolher	730	-	20.153	404
CSLL a recolher	4.859	4.064	11.876	4.298
	5.589	4.064	32.029	4.702

O aumento do IRPJ e CSLL a recolher no consolidado em 31 de dezembro de 2021 quando comparado com 2020 é decorrente ao resultado positivo apurado no final do exercício na controlada Indorama Ventures Fibras Brasil Ltda.

17. OBRIGAÇÕES DIVERSAS

	Controladora		Consolidado	
	31/12/2021	31/12/2020	31/12/2021	31/12/2020
Provisão para energia elétrica	-	-	936	670
Provisão para frete	967	248	2.048	880
Provisão gás	-	-	4	5
Provisão para despesas logísticas	2.451	881	3.101	1.060
Outras provisões	386	242	1.899	1.604
	3.804	1.371	7.988	4.219

18. OBRIGAÇÕES TRABALHISTAS E ENCARGOS

	Controladora		Consolidado	
	31/12/2021	31/12/2020	31/12/2021	31/12/2020
Provisão para férias e encargos	5.868	14.791	10.968	18.966
Participações no resultado - acordo coletivo	2.473	5.809	4.446	7.647
Provisão indenizações trabalhistas	1.287	-	1.287	-
Encargos sobre salários	929	780	1.922	1.623
	10.557	21.380	18.623	28.236

continua...

D4Sign 63c6a307-cefb-4e64-b65f-b04d05d1529c - Para confirmar as assinaturas acesse https://secure.d4sign.com.br/verificar
Documento assinado eletronicamente, conforme MP 2.200-2/01, Art. 10º, §2.

Conteúdo produzido pelo jornal Diario de Pernambuco S/A
A autenticidade deste documento pode ser comprovada pelo QR Code ao lado ou acessando o site
https://publicidadelegaldp.com.br/20220510/

...continuação

Indorama Ventures Polímeros S.A. - CNPJ nº 07.079.511/0001-90

Notas explicativas às demonstrações financeiras individuais e consolidadas - *(Em milhares de Reais, exceto se mencionado de outra forma)*

19. PROVISÃO PARA CONTINGÊNCIAS

A Companhia e suas controladas estão envolvidas em processos trabalhistas, tributários e cíveis, que se encontram em diversas instâncias. A provisão é determinada para os casos estimados como perda provável, atualizados monetariamente, com base na avaliação dos consultores jurídicos e análise da Administração, e pode ser assim demonstrada:

Controladora

	Saldos 1º de janeiro de 2021	Adições	Pagamentos	Encargos	Reversões	Saldos 31 de dezembro de 2021
Trabalhistas	1.073	70	(118)	40	(182)	883
	1.153	70	(118)	40	(182)	883

	Saldos 1º de janeiro de 2020	Adições	Pagamentos	Encargos	Reversões	Saldos 31 de dezembro de 2020
Trabalhistas	1.153	-	(140)	60	-	1.073
	1.153	-	(140)	60	-	1.073

Consolidado

	Saldos 1º de janeiro de 2021	Adições	Pagamentos	Encargos	Reversões	Saldos 31 de dezembro de 2021
Cíveis	829	-	(58)	89	(860)	-
Tributárias	3.783	-	-	103	-	3.886
Trabalhistas	2.423	71	(983)	59	(182)	1.388
	7.035	71	(1.041)	251	(1.042)	5.274

	Saldos 1º de janeiro de 2020	Adições	Pagamentos	Encargos	Saldos 31 de dezembro de 2020
Cíveis	769	-	-	60	829
Tributárias	3.704	-	-	79	3.783
Trabalhistas	2.945	769	(1.612)	321	2.423
	7.418	769	(1.612)	460	7.035

Os processos fiscais envolvem, em sua maioria, discussão de valores cobrados pelos fiscos federal, estaduais e municipais, todos relacionados com a atividade da Companhia e suas controladas cujos tributos façam parte da operação. De acordo com a avaliação dos assessores jurídicos a Companhia possui contingências no valor de R$ 62.947 (R$ 63.662 em 2020) na controladora e R$ 64.692 (R$ 65.036 em 2020) no consolidado, relativo a processos judiciais cujos desembolso são considerados como possíveis, de acordo com as práticas contábeis não é requerida a provisão. Os valores estão distribuídos em processos judiciais de natureza trabalhista no montante de R$ 4.034 (R$ 3.753 em 2020) na controladora e R$ 4.609 (R$ 4.608 em 2020) no consolidado, de natureza tributária no montante de R$ 58.759 (R$ 59.771 em 2020) na controladora e R$ 59.930 (R$ 60.086 em 2020) no consolidado e de natureza civil no montante de R$ 153 (R$ 138 em 2020) na controladora e R$153 (R$ 342 em 2020) no consolidado. As ações de natureza trabalhista acima mencionadas consistem de reclamações de empregados vinculadas a verbas decorrentes da relação de emprego. As principais ações de natureza tributária, consistem, principalmente de suposta falta de recolhimento de ICMS no montante de R$ 4.495 (R$ 4.406 em 2020) e de suposta compensação indevida de créditos de PIS e COFINS decorrentes de insumos do processo produtivo da Resina PET no montante de R$ 48.033 (R$ 46.725 em 2020). Ações judiciais em favor da Companhia: Em conformidade com o ofício CVM/SNC/SEP 01/2021, em 2017, a Companhia entrou com uma ação judicial requerendo a exclusão do ICMS da base de cálculo do PIS/COFINS, bem como o reembolso do valor pago devido à inclusão do ICMS no cálculo base do PIS/COFINS, durante os 5 (cinco) anos anteriores ao início da ação. Em 13 de março de 2017, o Supremo Tribunal Federal (STF) julgou, com efeito de repercussão geral, o mérito do processo judicial - RE 574.706 declarando a inconstitucionalidade da inclusão do ICMS na base de cálculo do PIS/COFINS. Consequentemente, este julgamento impactou outras ações judiciais relacionadas ao mesmo mérito. Sendo assim, em14 de outubro de 2019, a ação judicial proposta pela Companhia transitou em julgado dando definitivamente à Companhia o direito de excluir o ICMS da base de cálculo do PIS e COFINS. Apesar da inclusão do ICMS na base de cálculo do PIS/COFINS ter sido declarada inconstitucional pelo STF, remaneceram dúvidas quanto a sua retroatividade e também quanto ao método de cálculo (ICMS destacado na Nota Fiscal versus ICMS recolhido). Por conta disso, a Procuradoria-Geral da Fazenda Nacional (PGFN) emitiu uma moção de esclarecimento à decisão final da RE 574.706, na qual foi solicitada uma análise mais aprofundada da retroatividade e do método de cálculo. Por outro lado, a Receita Federal do Brasil (RFB) publicou em 2018 o COSIT 13/2018 (Pergunta e resposta para orientar os contribuintes); limitando o valor do crédito ao ICMS efetivamente pago, em vez do valor destacado nas notas fiscais de venda. Apesar dessa iniciativa da RFB é importante mencionar que: (i) não é considerado "legal" do ponto de vista hierárquico das leis, uma vez que se trata de uma comunicação unilateral publicada pela Receita Federal brasileira sem efeitos vinculantes sobre os contribuintes, por apenas representar a posição oficial da Receita Federal brasileira e (ii) o COSIT 13/2018 apresenta discussão divergente quando comparada à decisão do STF, portanto seus efeitos serão questionáveis. Em 13 de maio de 2021, o STF modulou sua decisão de 2017 da seguinte forma: (i) retroatividade de 5 (cinco) anos a partir do protocolo de ações judiciais existentes até a data da decisão do STF de 2017 e (ii) para efeito de cálculo o ICMS que deve ser considerado é o destacado na nota fiscal. Com base nos fatos mencionados acima, a Companhia mensurou o direito ao crédito tributário com base no imposto PIS/COFINS sobre o ICMS considerado o valor destacado em nota fiscal de vendas (excluindo vendas canceladas e devolvidas). Adicionalmente, a Companhia disponibilizou a documentação à Receita Federal do Brasil, a fim de receber a habilitação do valor calculado. Em 31 de Julho de 2021, a Receita Federal do Brasil, com base na avaliação documental, emitiu a aprovação e habilitou o valor dos créditos fiscais. Foram habilitados créditos tributários no montante de R$ 205.787 (montante principal de PIS R$32.364 e COFINS R$149.255 contabilizado na rubrica "outras despesas (receitas) operacionais" e montante referente a atualização monetária PIS R$ 4.268 e COFINS R$ 19.900 contabilizado na rubrica "receitas financeiras" na demonstração de resultado). Em Outubro de 2021, concluído as discussões necessárias acerca da clareza sobre a metodologia de cálculo dos créditos, a Companhia realizou o registro contábil, sendo que os créditos montam o total de R$ 205.787 em 31 de dezembro de 2021. Todos os créditos, mencionado anteriormente, foram oferecidos para tributação do imposto de renda e contribuição social.

20. TRANSAÇÕES COM PARTES RELACIONADAS

Na controladora:	Natureza de relacionamento		31/12/2021 Ativo	Passivo	Receita (despesas)	31/12/2020 Ativo	Passivo	Receita (despesas)
Circulante:								
Em moeda nacional								
Outras contas a receber								
Indorama Ventures Fibras Brasil Ltda.	Controlada	(b)	6.196	-	3.164	3.038	-	2.932
Indorama Ventures S. Sustentáveis Brasil Ltda.	Controlada		-	-	3	120	-	75
Outras contas a pagar								
Indorama Ventures S. Sustentáveis Brasil Ltda.	Controlada		-	105	-	-	1.131	-
Tereftálicos Ind. Químicas Ltda.	Controlada	(h)	-	113	-	-	113	-
			6.196	**218**	**3.167**	**3.158**	**1.244**	**3.007**
Em moeda estrangeira								
Contas a receber de clientes								
Indorama Ventures Polymers-México	Outras partes relacionadas	(f)	173	-	71.083	-	-	15.384
Indorama Ventures AlphaPet	Outras partes relacionadas	(f)	-	-	106.326	-	-	18.257
			-	-	**177.409**	-	-	**33.641**
Outras contas a receber								
Indorama Ventures Xylene & PTA	Outras partes relacionadas	(g)	273	-	**25**	-	-	-
			273	-	**25**	-	-	-
Fornecedores								
Indorama Ventures Quimica, S.L.U	Outras partes relacionadas	(f)	-	6.105	(35.026)	-	4.328	(26.677)
Indorama Ventures Xylene & PTA	Outras partes relacionadas	(f)	-	-	(9.232)	-	3.485	(17.009)
Indorama Ventures Polymers Mexico	Outras partes relacionadas	(f)	-	15.421	(26.730)	-	-	-
Outras contas a pagar								
Corpus Christi Polymers LLC	Outras partes relacionadas		-	-	(4)	-	-	-
Lohia Global Holding Limited	Controladora indireta	(d)	-	944	(944)	-	2.308	(1.332)
			-	**22.470**	**105.498**	-	**10.121**	**(11.377)**
			6.642	**22.688**	**108.665**	**3.158**	**11.365**	**(8.370)**
Não circulante:								
Em moeda nacional								
Outras contas a receber								
Indorama Ventures S.Sustentáveis Brasil Ltda.	Controlada	(a)	13.115	-	586	10.029	-	29
Tereftálicos Ind. Químicas Ltda	Controlada	(c)	18.327	-	-	18.327	-	-
Tereftálicos Ind. Quimicas Ltda	Controlada	(a)	34.511	-	167	33.095	-	869
			65.953	-	**753**	**61.451**	-	**898**
Em moeda estrangeira								
Emprestimos e financiamentos								
Indorama Ventures Spain, S.L.U	Controladora	(e)	-	593.350	(62.887)	-	552.542	(153.630)
			-	**593.350**	**(62.887)**	-	**552.542**	**(153.630)**
			65.953	**593.350**	**(62.134)**	**61.451**	**552.542**	**(152.732)**

No consolidado:	Natureza de relacionamento		31/12/2021 Ativo	Passivo	Receita (despesas)	31/12/2020 Ativo	Passivo	Receita (despesas)
Circulante:								
Em moeda estrangeira								
Contas a receber de clientes								
Indorama Ventures Polymers-México	Afiliada	(f)	173	-	71.083	-	-	15.384
Indorama Ventures AlphaPet	Afiliada	(f)	-	-	106.326	-	-	18.257
			173	-	**177.409**	-	-	**33.641**
Outras Contas a receber								
Indorama Ventures Oxides LLC	Afiliada	(f)	305	-	304	-	-	-
Indorama Ventures Xylene & PTA	Afiliada	(h)	273	-	25	-	-	-
Avgol Ltda	Afiliada	(h)	113	-	434	73	-	7
			691	-	**763**	**73**	-	**7**
Fornecedores								
Indorama Ventures Quimica, S.L.U	Afiliada	(g)	-	6.105	(35.026)	-	4.328	(26.677)
Indorama Ventures Quimica, S.L.U	Afiliada		15.567	(28.221)	-	-	-	-
Indorama Ventures Xylene & PTA	Afiliada	(g)	-	-	(9.232)	-	3.485	(17.009)
Indorama Netherlands BV	Afiliada	(g)	-	594	(6.533)	-	1.452	(6...642)
Indorama Ventures Oxides Australia PTY Ltda	Afiliada	(g)	-	1.787	(6.444)	-	716	(2.242)
Indorama Ventures Polymers Mexico S	Afiliada	(g)	15.421	(26.730)		-	-	-
IVL Dhunseri Polyeter Company SAE			8.548	(18.177)	-	-	-	-
Indorama Ventures Oxides LLC	Afiliada	(g)	-	803	(5.682)	-	-	(3.082)
			-	48.825	(136.045)	-	9.981	(55.652)
Outras contas a pagar								
Trevira Gmbh	Afiliada	(h)	-	-	-	-	-	5
Corpus Christi Polymers LLC	Afiliada		-	-	(4)	-	-	-
Lohia Global Holding Limited	Controladora indireta	(d)	-	1.232	(1.094)	-	2.445	(1.436)
			-	1.232	(1.098)	-	2.445	(1.431)
			864	**50.057**	**41.029**	**73**	**12.426**	**(23.435)**
Não circulante:								
Em moeda estrangeira								
Emprestimos e financiamentos								
Indorama Ventures Spain,SL	Controladora	(e)	-	593.350	(62.887)	-	552.542	(153.630)
			-	**593.350**	**(62.887)**	-	**552.542**	**(153.630)**

a) Refere-se a contrato de mútuo entre as partes relacionadas com captações e pagamentos efetuados ao longo do exercício de 2021. Este contrato prevê a incidência de juros que são calculados pela variação do CDI. A Companhia reconheceu essa transação como atividades de investimentos em seu fluxo de caixa. b) Refere-se a um contrato despesas de custos compartilhados celebrado entre as Companhias em 1º junho de 2018. Os principais custos envolvem horas de pessoal, aluguel do escritório e recursos de informática. c. Refere-se ao adiantamento para futuro aumento de capital feito com a finalidade exclusiva para pagamento do programa especial de parcelamento PEP 20420331-2 junto a procuradoria do Estado de são Paulo e demais despesas, conforme autorizado na reunião de sócios da Tereftálicos Industrias Quimicas Ltda. realizada no dia 19 de dezembro de 2019. A integralização de capital ainda não foi aprovada. No ano de 2021 não tivemos alterações de valores, por isso, não teve impacto no fluxo de caixa. d. Refere-se a despesa com *royalties*, conforme contrato assinado em 6 de junho de 2018, no qual ainda encontra-se em analise pelo INPI. e) Refere-se ao mútuo, conforme Lei 4131, com taxa de juros Libor de 3 meses mais 4.25% a.a Os juros são pagos trimestralmente e o principal possui vencimento até 01 de janeiro de 2025. A Companhia reconheceu os juros dessa transação como atividades de financiamento no fluxo de caixa. f) Refere-se a transação comercial pela venda de resina PET, cujo vencimento máximo previsto é de 90 dias. g) Refere-se a transação comercial pela compra de matéria prima e produto acabado para revenda, com vencimento previsto para menos de 120 dias. h) Refere-se a despesas por serviços diversos prestados a serem reembolsados sem vencimento pré determinado. i) Refere-se a despesas trabalhistas de funcionários transferidos para a Companhia a serem reembolsados sem vencimento pré determinado. **Conciliação da movimentação patrimonial com os fluxos de caixa decorrentes de atividades de financiamento - partes relacionadas a pagar - controladora e consolidado**

Saldos em 1º de janeiro de 2020	**428.566**
Provisão de juros no resultado	29.378
Pagamento de juros	(29.378)
Variação cambial	123.976
Saldos em 1º de janeiro de 2020	**552.542**
Provisão de juros no resultado	22.283
Pagamento de juros	(22.283)
Variação cambial	40.808
Saldos em 31 de dezembro 2021	**593.350**

Conciliação da movimentação patrimonial com os fluxos de caixa decorrentes de atividades de investimento - partes relacionadas a receber - controladora

Saldos em 1º de janeiro de 2020	**29.022**
Cessão de empréstimos	13.203
Provisão de juros a receber no resultado	899
Saldos em 1º de janeiro de 2020	**43.124**
Cessão de empréstimos	3.750
Provisão de juros a receber no resultado	752
Saldos em 31 de dezembro 2021	**47.626**

Remuneração dos administradores

Os montantes referentes à remuneração do pessoal-chave da Administração estão apresentados abaixo:	2021	2020
Salários, encargos sociais, bônus e outros benefícios	9.334	4.699

21. PATRIMÔNIO LÍQUIDO

Em 31 de dezembro de 2021 o lucro líquido do exercício da Companhia foi de R$ 611.954 e no consolidado foi R$ 611.407. O lucro líquido da Companhia foi destinado conforme segue: i) R$ 30.598 destinado para a constituição da reseva legal de 5% conforme definido no estatuto social da Companhia; ii) R$ 361.328 foi destinado para a constituição de reservas para os incentivos fiscais do PRODEPE e SUDENE, iii) R$ 125.319 foi distribuído em forma de dividendos intermediários da Controladora da Companhia e, iv) R$ 94.709 foi destinado para reserva de lucros. **Política de dividendos:** O dividendo mínimo obrigatório é de 25% sobre o lucro líquido de cada exercício, ajustado conforme a legislação societária. O estatuto prevê que a Companhia poderá levantar balanços intermediários e que a diretoria poderá deliberar dividendos intermediários à conta de lucros apurados naqueles balanços. Em novembro de 2021 a Companhia deliberou e aprovou o pagamento de dividendos intermediários no montante de R$ 125.319 para sua controladora Indorama Ventures Spain SLU., que foram pagos dezembro de 2021 e classificados no fluxo de caixa como atividades de financiamentos. **Reserva legal:** É constituída à razão de 5% do lucro líquido apurado em cada exercício nos termos do art. 193 da Lei 6.404/76, até o limite de 20% do capital social. **Reserva para incentivos fiscais:** A Companhia é beneficiária de incentivos fiscais conforme mencionado nota 4 item f (iii), devido a obrigatoriedade de constituição de reservas para incentivos fiscais que não são adicionados á base de calculo de imposto renda e contribuição social, em 31 de dezembro de 2021, o montante de R$ 361.328 (R$ 115.222 em 2020) foi destinado para a constituição de reservas para os incentivos fiscais do PRODEPE e SUDENE.

22. PLANO DE COMPLEMENTAÇÃO DE APOSENTADORIA

A Companhia e suas controladas patrocinam benefícios de aposentadoria suplementar dos seus empregados através de plano de contribuição definida, o Plano Gerador de Benefício Livre - PGBL, mantido com a BrasilPrev Seguros e Previdência S.A., que é uma entidade aberta de Previdência Privada. No exercício findo em 31 de dezembro de 2021, a Companhia efetuou contribuições à BrasilPrev no montante de R$ 2.778 (R$ 1.124 em 2020) e R$ 1.621 (R$ 1.621 em 2020) no consolidado para custeio dos planos de benefícios.

23. RECEITA LÍQUIDA DE VENDAS

	Controladora 31/12/2021	31/12/2020	Consolidado 31/12/2021	31/12/2020
Receita operacional bruta de vendas de produtos				
Mercado interno	2.321.272	2.326.072	2.945.516	2.650.158
Mercado externo	554.077	111.846	579.352	126.309
Total receita bruta de vendas	2.875.349	2.437.918	3.524.868	2.776.467
Deduções e abatimentos:				
Impostos sobre vendas (ICMS, IPI, PIS e COFINS)	(288.918)	(288.009)	384.847	(337.359)
Bonificações e devoluções	(111.787)	(76.461)	115.484	(79.791)
	-	-	500.331	-
Total das deduções de vendas	(400.705)	(364.470)	-	(417.150)
Receita líquida de vendas de produtos	2.474.644	2.073.448	3.024.537	2.359.317

24. DESPESAS POR NATUREZA

	Controladora 31/12/2021	31/12/2020	Consolidado 31/12/2021	31/12/2020
Custos variáveis(a)	(1.685.484)	(1.521.706)	(2.056.483)	(1.708.489)
Depreciação e amortização	(60.475)	(54.864)	(85.446)	(78.062)
Despesas com pessoal	(51.392)	(51.615)	(93.858)	(88.653)
Despesas com logística(c)	(91.356)	(58.781)	(104.013)	(66.649)
Provisão para redução ao valor recuperável de ativos	-	-	5	(127)
Serviços de assessoria e consultoria (d)	(17.445)	(7.806)	(16.594)	(10.130)
Custos fixos de manutenção	(12.468)	(8.471)	(12.501)	(8.521)
Indébitos de PIS e COFINS(b)	143.285	-	181.619	-
Perda na aquisição de ativos - participações em empresas (f)	(50.228)	-	(26.344)	-
Baixa de ativos imobilizados (e)	(20.696)	-	(20.696)	-
Outros	(12.834)	(19.642)	(31.198)	(32.445)
Total	**(1.859.093)**	**(1.722.885)**	**(2.265.508)**	**(1.993.076)**
Classificado como:				
Custo dos produtos vendidos	(1.705.868)	(1.540.959)	(2.135.155)	(1.779.707)
Despesas de vendas	(85.880)	(53.320)	(95.728)	(59.432)
Provisão para perdas de créditos estimadas	-	-	-	(127)
Despesas administrativas e gerais	(139.545)	(126.581)	(172.582)	(150.308)
Outras receitas (despesas) operacionais, líquidas	72.200	(2.025)	137.957	(3.502)
	(1.859.093)	**(1.722.885)**	**(2.265.508)**	**(1.993.076)**

(a) Os custos variáveis acima mencionado é representado, na sua maioria, por matérias primas utilizadas no processo de produção da Companhia sendo nas demonstrações individuais os montantes R$1.675.387 em 2021 (R$1.485.013 em 2020) e nas demonstrações financeiras consolidadas os montantes R$1.931.323 em 2020 (R$1.621.290 em 2020) no consolidado. (b) Receita decorrente de créditos oriundos da exclusão do ICMS da base de cálculo do PIS e da COFINS, registrados pela Companhia no exercício de 2021 após a conclusão de forma definitiva e irrevogável das discussões judiciais acerca de tais créditos, conforme comentado na nota 19. (c) As despesas de logística em 31 de dezembro de 2021 aumentaram em relação ao ano anterior devido aos aumentos de preço dos fretes marítimos de mais de 100% em decorrência de problemas corrneciais na China, além disso os fretes terrestres também foram impulsionados pelo aumento da inflação no Brasil. (d) O aumento dos serviços de assessoria e consultoria em 31 de dezembro de 2021 quando comparado ao ano anterior ocorreu principalmente por despesas com advogados em processos que estão em julgamentos e tiveram seus processos julgados, gerando pagamentos de fees sobre eles, o principal processo foi o da exclusão do ICMS da base de cálculo do PIS e da COFINS. (e) A Companhia fez a baixa do valor residual líquido do ativo imobilizado danificado pelo incêndio, conforme comentado na nota 1. (f) A Companhia realizou a aquisição de participações nas empresas TIP e TIQ, conforme mencionado na nota 1. O efeito da aquisição dessas empresas gerou uma perda na aquisição.

25. RESULTADO FINANCEIRO

	Controladora 31/12/2021	31/12/2020	Consolidado 31/12/2021	31/12/2020
Receitas financeiras				
Rendimento em aplicações financeiras (a)	47.211	2.874	50.389	3.533
Operações financeiras de NDF	6.418	11.426	6.418	11.426
Juros com partes relacionadas	755	898	376	1.064
Juros com terceiros	248	-	248	-
Juros sobre antecipação de tributos	33	190	55	244
Atualização Monetária s/receita ref. Exclusão do ICMS na base de calculo de Pis e Cofins	10.871	-	24.168	-
Outras receitas financeiras	3	-	66	40
	65.539	**15.388**	**81.720**	**16.30**
Despesas financeiras				
Juros sobre empréstimos e financiamentos	(230)	(3.968)	(364)	(4.104)
Juros sobre empréstimos com partes relacionadas	(22.456)	(29.378)	(22.456)	(29.378)
Operações financeiras de NDF	(71.986)	(47.866)	(72.720)	(54.566)
Custo financeiro pela antecipações de recebíveis (nota 6)	(6.670)	(6.096)	(8.361)	(6.783)
Serviços de operações financeiras	(1.201)	(245)	(1.314)	(301)
Imposto sobre operações financeiras -IOF	(1.289)	(657)	(1.439)	(684)
Juros sobre tributos	(54)	(25)	(121)	(781)
Descontos concedidos a clientes	(7)	-	(588)	(415)
Variação cambial, líquida	(24.420)	(160.434)	(24.475)	(160.768)
Outras despesas financeiras	(5.414)	(5.765)	(6.865)	(5.387)
	(133.727)	**(254.434)**	**(138.703)**	**(263.167)**
Resultado financeiro, líquido	**(68.188)**	**(239.046)**	**(56.983)**	**(246.860)**

(a) O aumento dos rendimentos em aplicações financeiras quando comparado 2021 com 2020, é decorrente principalmente do aumento de valores aplicados durante o ano de 2021 e do aumento da taxa básica de juros no Brasil.

26. GESTÃO DE RISCOS E INSTRUMENTOS FINANCEIROS

O conjunto de atividades da Companhia e de suas controladas trazem alguns riscos financeiros sendo eles de crédito, liquidez e mercado. O gerenciamento destes riscos é realizado pela Administração da Companhia e de suas controladas em conjuto com a tesouraria, conforme as políticas da Companhia e de suas controladas. Essas políticas refletem diretrizes voltadas à minimização de desembolsos de caixa e redução das exposições aos riscos. **Risco de crédito**: Risco de crédito é o risco de da Companhia e suas controladas incorrerem em perdas financeiras caso um cliente ou uma contraparte em um instrumento financeiro falhe em cumprir com suas obrigações contratuais. Esse risco é principalmente proveniente das contas a receber de clientes e de instrumentos financeiros da Companhia e suas controladas. A Companhia e suas controladas possuem políticas específicas com relação a transações com instituições financeiras e clientes. O risco de crédito do cliente está sujeito aos procedimentos, controles e políticas estabelecidas pela Companhia e suas controladas em relação ao risco. Os limites de crédito são estabelecidos para todos os clientes via aprovação da seguradora de crédito e com base em critérios internos de classificação. Os recebíveis de clientes em aberto são acompanhados com frequência. A exposição ao risco de crédito na data-base refere-se, principalmente, ao valor registrado de cada classe de ativos financeiros mencionados na nota 6. Para esses créditos, a Companhia conta com seguros de créditos no montante de R$ 992.327 em 31 de dezembro de 2021 (R$ 616.360 em 2020). Em 31 de dezembro de 2021 não há perdas consolidadas por redução ao valor recuperável sobre ativos financeiros e de contrato reconhecidas no balanço patrimonial (R$ 635 em 31 de dezembro de 2020). A Companhia tem contas a receber de clientes para os quais nenhuma provisão de perda é reconhecida por causa da garantia, conforme informando na nota 6. Em 31 de dezembro de 2021, a exposição máxima ao risco de crédito para 'Contas a receber' por região geográfica era:

Países	2021	2020
Brasil	379.926	282.681
Argentina	437	1.301
Colombia	-	109
Paraguai	8.720	-
México	173	-
Uruguai	3.697	1.816
Republica Dominicana	694	526
França	312	226
Estados Unidos	-	3.886
Total da exposição do contas a receber	**393.959**	**290.545**

continua...

D4Sign 63c6a307-cefb-4e64-b65f-b04d05d1529c - Para confirmar as assinaturas acesse https://secure.d4sign.com.br/verificar
Documento assinado eletronicamente, conforme MP 2.200-2/01, Art. 10º, §2.

Conteúdo produzido pelo jornal Diario de Pernambuco S/A
A autenticidade deste documento pode ser comprovada pelo QR Code ao lado ou acessando o site
https://publicidadelegaldp.com.br/20220510/

...continuação

Indorama Ventures Polímeros S.A. - CNPJ nº 07.079.511/0001-90

Notas explicativas às demonstrações financeiras individuais e consolidadas - *(Em milhares de Reais, exceto se mencionado de outra forma)*

Exposição a riscos de crédito: O valor contábil dos ativos financeiros representa a exposição máxima do crédito. A exposição máxima do risco de crédito na data das demonstrações financeiras foi:

		Controladora		Consolidado	
	Nota	2021	2020	2021	2020
Caixa e equivalentes de caixa	5	228.973	269.044	259.809	318.329
Títulos mantidos para negociação		547	547	547	547
Contas a receber de clientes	6	308.757	263.876	393.786	290.545
Outros créditos - partes relacionadas	20	72.595	64.609	864	73
Instrumentos financeiros derivativos		-	-	-	-
Outros ativos		5.116	6.161	5.116	6.161
Total		615.988	604.237	660.122	615.655

Caixa e equivalentes de caixa: A Companhia e suas controladas detinham 'Caixa e equivalentes de caixa' de R$ 259.809 mil em 31 de dezembro de 2021 (R$ 318.329 em 31 de dezembro de 2020). O 'Caixa e equivalentes de caixa' são mantidos com bancos e instituições financeiras que possuem rating entre AA- e AA+, baseado na agência de rating Standard & Poor's (S&P) e Fitch ratings. **Derivativos:** Os derivativos são contratados com bancos e instituições financeiras que possuem rating entre AA- e AA+, baseado na agência de rating de crédito Standard & Poor's (S&P) e Fitch ratings. **Risco de liquidez:** Risco de liquidez é o risco de que a Companhia e suas controladas irão encontrar dificuldades em cumprir as obrigações associadas com seus passivos financeiros que são liquidados com pagamentos em caixa ou com outro ativo financeiro. A abordagem da Companhia e de suas controladas na Administração da liquidez é de garantir, na medida do possível, que sempre terá liquidez suficiente para cumprir com suas obrigações no vencimento, tanto em condições normais como de estresse, sem causar perdas inaceitáveis ou risco de prejudicar a reputação da Companhia e suas controladas. A Companhia e suas controladas, por meio do acompanhamento do seu fluxo de caixa diário somado ao *"forecast"* dos próximos seis meses, antecipa os possíveis riscos de não cumprimento das suas obrigações. Esta visão futura permite que a Companhia e suas controladas tomem, de forma antecipada, medidas para mitigar esses riscos. A Companhia e suas controladas incluem na estrutura de dívida líquida: empréstimos e financiamentos (nota 14), menos caixa e equivalentes de caixa (nota 5) menos títulos mantidos para negociação. A política de distribuição de dividendos também é parte relevante da estratégia de gestão de capital, não tendo a Companhia, nos últimos anos, distribuído seus excedentes de caixa aos seus acionistas devido aos prejuízos acumulados. Para o exercício findo em 31 de dezembro de 2021, não houve mudança nos objetivos, políticas ou processos de estrutura de capital quando comparados com o ano anterior. A política de gestão do endividamento da Companhia e suas controladas prevê a utilização de linhas de créditos explorando a capacidade de financiamento do mercado doméstico e internacional para gerenciar níveis adequados de liquidez de curto, médio e longo prazo. A Companhia e suas controladas trabalham alinhando a disponibilidade e geração de recursos de modo a cumprir suas obrigações nos prazos acordados. A seguir, estão os vencimentos contratuais de passivos financeiros na data da demonstração financeira. Esses valores são brutos e não-descontados e incluem pagamentos de juros contratuais - informações consolidadas.

		Consolidado
Em 31 de dezembro 2021	**Menos de um ano**	**Entre um e dois anos**
Fornecedores	161.540	-
Fornecedores risco sacado	299.203	-
Empréstimos e financiamentos	5.730	-
Partes relacionadas - outras contas a pagar	50.057	-
Arrendamentos	7.690	91.139
Outros passivos	1.720	7.298
Partes relacionadas - mútuo	-	593.350
Instrumentos financeiros derivativos	8.161	-
Total	**534.101**	**691.787**
Em 31 de dezembro 2020		
Fornecedores	107.488	-
Fornecedores risco sacado	405.765	-
Empréstimos e financiamentos	34.754	-
Partes relacionadas - outras contas a pagar	12.426	-
Arrendamentos	6.543	95.849
Outros passivos	3.044	6.722
Partes relacionadas - mútuo	-	552.542
Instrumentos financeiros derivativos	20	-
Total	**570.040**	**655.113**

Risco de mercado: O risco de mercado é o risco de que o valor justo dos fluxos de caixa futuros de um instrumento financeiro flutue devido a variações nos preços de mercado. Os preços de mercado englobam três tipos de risco: risco de taxa de juros, risco cambial e risco de preço. Instrumentos financeiros afetados pelo risco de mercado incluem parte dos bancos e aplicações financeiras, empréstimos e financiamentos, instrumentos financeiros derivativos, fornecedores e contas a receber no exterior. **Risco cambial:** A Companhia e suas controladas tem gerenciado o risco de exposição as variações cambiais no sentido de preservar seus fluxos de caixa. Assim, dependendo do cenário, utiliza-se ou não de instrumentos financeiros derivativos. Os negócios trazem a possibilidade de repasse aos preços de vendas de oscilações de preço do dólar, minimizando, desta forma os impactos em suas operações. **Exposição ao risco cambial:** Um resumo da exposição ao risco cambial da Companhia e suas controladas, conforme reportado à Administração está apresentado abaixo:

	Controladora	
	31/12/2021	31/12/2020
Bancos em moedas estrangeiras (nota 5)	155.140	8.703
Contas a receber (nota 6)	14.087	4.619
Instrumentos financeiros derivativos	(7.591)	(7)
Fornecedores estrangeiros	(87.119)	(44.194)
Partes relacionadas, líquido (nota 20)	(615.373)	(562.663)
Empréstimos e financiamentos (nota 14)	-	(34.754)
Ativo (passivo) líquido exposto à variação cambial	(540.856)	(628.296)

	Consolidado	
	31/12/2021	31/12/2020
Bancos em moedas estrangeiras (nota 5)	158.488	8.703
Contas a receber (nota 6)	15.394	7.864
Instrumentos financeiros derivativos	(8.161)	(20)
Fornecedores estrangeiros	(92.884)	(51.803)
Partes relacionadas, net (nota 20)	(642.543)	(564.968)
Empréstimos e financiamentos (nota 14)	-	(34.754)
Ativo (passivo) líquido exposto à variação cambial	(569.706)	(634.978)

Em 31 de dezembro de 2021

Controladora	USD	Provável	Possível (+25%)	Remoto (+50%)	Possível (-25%)	Remoto (-50%)
Em USD	5,5799	6,9749	8,3699	4,1849	2,7900	
Exposição cambial passiva	**96.929**	540.856	676.070	811.284	405.642	270.428
Exposição em USD - efeito no resultado ganho/(perda)			(135.214)	(270.428)	135.214	270.428
Consolidado	USD	Provável	Possível (+25%)	Remoto (+50%)	Possível (-25%)	Remoto (-50%)
Em USD	5,5799	6,9749	8,3699	4,1849	2,7900	
Exposição cambial passiva	**102.100**	569.706	712.133	854.559	427.280	284.853
Exposição em USD - efeito no resultado ganho/(perda)			(142.427)	(284.853)	142.427	284.853

Em 31 de dezembro de 2020

Controladora	USD	Provável	Possível (+25%)	Remoto (+50%)	Possível (-25%)	Remoto (-50%)
Em USD		5,1961	6,4951	7,7942	3,8971	2,5981
Exposição cambial passiva	120.917	628.296	785.370	942.444	471.222	314.148
Exposição em USD - efeito no resultado ganho/(perda)			(157.074)	(314.148)	157.074	314.148
Consolidado	USD	Provável	Possível (+25%)	Remoto (+50%)	Possível (-25%)	Remoto (-50%)
Em USD		5,1961	6,4951	7,7942	3,8971	2,5981
Exposição cambial passiva	122.200	634.965	793.706	952.448	476.224	317.483
Exposição em USD - efeito no resultado ganho/(perda)			(158.741)	(317.483)	158.741	317.483

Risco de taxa de juros: Risco de taxa de juros é o risco de que o valor justo dos fluxos de caixa futuros de um instrumento financeiro flutue devido a variações nas taxas de juros de mercado. A exposição da Companhia e suas controladas ao risco de mudanças nas taxas de juros de mercado refere-se, principalmente, às obrigações de curto prazo da Companhia e suas controladas sujeitas a taxas variáveis da taxa CDI e LIBOR. **Exposição ao risco taxa de juros:** Um resumo da exposição ao risco de taxa de juros da Companhia e suas controladas, conforme reportado à Administração está apresentado abaixo:

		Controladora	
	Exposição	31/12/2021	31/12/2020
Aplicações financeiras	99,4% do CDI	73.364	256.482
Partes relacionadas - mútuo	LIBOR	(593.350)	(552.542)
Exposição ao risco de taxa de juros		(519.986)	(296.060)

		Consolidado	
	Exposição	31/12/2021	31/12/2020
Aplicações financeiras	99,4% do CDI	96.355	304.449
Partes relacionadas - mútuo	LIBOR	(593.350)	(552.542)
Passivo líquido exposto à taxa de juros		(496.995)	(248.093)

Análise de sensibilidade

Em 31 de dezembro de 2021

Controladora	Provável	Possível (+25%)	Remoto (+50%)	Possível (-25%)	Remoto (-50%)
Exposição ao CDI(*)	1,89%	2,36%	2,83%	1,42%	0,94%
Aplicações financeiras	73.364	73.710	74.057	73.018	72.671
Efeito no resultado ganho\(perda)		**346**	**693**	**(346)**	**(693)**
Exposição ao LIBOR	0,24%	0,30%	0,36%	0,18%	0,12%
Partes relacionadas - mútuo	593.350	593.703	594.057	592.996	592.643
Efeito no resultado ganho\(perda)		354	707	(354)	(707)
Efeito líquido no resultado ganho\(perda)		700	1.400	(700)	(1.400)

Em 31 de dezembro de 2021

Consolidado	Provável	Possível (+25%)	Remoto (+50%)	Possível (-25%)	Remoto (-50%)
Exposição ao CDI (*)	1,89%	2,36%	2,83%	1,42%	0,94%
Aplicações financeiras	96.355	96.810	97.265	95.900	95.445
Efeito no resultado ganho\(perda)		**455**	**910**	**(445)**	**(910)**
Exposição ao LIBOR	0,24%	0,30%	0,36%	0,18%	0,12%
Partes relacionadas - mútuo	593.350	593.704	594.057	592.996	592.643
Efeito no resultado ganho\(perda)		354	707	(354)	(707)
Efeito líquido no resultado ganho\(perda)		809	1.617	(809)	(1.617)

(*) considerando o percentual de 99,4% do CDI.

Em 31 de dezembro de 2020

Controladora	Provável	Possível (+25%)	Remoto (+50%)	Possível (-25%)	Remoto (-50%)
Exposição ao CDI(*)	1,90%	2,37%	2,84%	1,42%	0,95%
Aplicações financeiras	256.482	257.698	258.914	255.266	254.050
Efeito no resultado ganho\(perda)		1.216	2.432	(1.216)	(2.432)
Exposição ao LIBOR	0,24%	0,30%	0,36%	0,18%	0,12%
Partes relacionadas - mútuo	552.542	552.871	553.201	552.213	551.883
Efeito no resultado ganho\(perda)		329	659	(329)	(659)
Efeito líquido no resultado ganho\(perda)		1.545	3.090	(1.545)	(3.090)

Em 31 de dezembro de 2020

Consolidado	Provável	Possível (+25%)	Remoto (+50%)	Possível (-25%)	Remoto (-50%)
Exposição ao CDI (*)	1,90%	2,37%	2,84%	1,42%	0,95%
Aplicações financeiras	304.448	305.891	307.334	303.005	301.562
Efeito no resultado ganho\(perda)		1.443	2.886	(1.443)	(2.86)
Exposição ao LIBOR	0,24%	0,30%	0,36%	0,18%	0,12%
Partes relacionadas - mútuo	552.542	552.871	553.201	552.213	551.883
Efeito no resultado ganho\(perda)		329	659	(329)	(659)
Efeito líquido no resultado ganho\(perda)		1.773	3.545	(1.773)	(3.545)

(*) considerando o percentual de 99,8% do CDI.

Risco de preço e *commodities:* A Companhia e suas controladas não estão expostas ao risco material resultante das alterações nos preços das *commodities*. A Resina PET, a Fibra de Poliéster e a principal matéria-prima PTA são influenciadas pelo preço do petróleo e seus derivados e isso constitui um *hedge* natural, entre compras e vendas. As alterações nos preços das *commodities* **não afetam de forma significativa o resultado da Companhia e sua controladas, uma vez que os preços de venda da Resina PET, da Fibras de Poliester e do PTA refletem a variação dos preços das matérias-primas com uma defasagem temporal devido à logística e a transformação da matéria-prima em produto acabado. Classificação contábil e valores justos:** A Companhia e suas controladas avaliaram seus ativos e passivos em relação aos valores justos, por meio de informações disponíveis no mercado para as datas de balanço. Os principais ativos e passivos representados por instrumentos financeiros, em 31 de dezembro de 2021 e 2020, têm seus valores contábeis próximos aos respectivos valores justos de mercado.

Em 31 de dezembro de 2021 - Consolidado

	Valor contábil					
Ativos financeiros mensurados ao valor justo	**Valor justo**	**Ativos financeiros a custo amortizado**	**Outros passivos financeiros**	**Total**	**Valor justo Nível 2**	**Total**
Instrumentos financeiros derivativos	(8.161)	-	-	(8.161)	(8.161)	(8.161)
Aplicações financeiras	96.355	-	-	96.355	96.355	96.355
Ativos financeiros não-mensurados ao valor justo						
Caixa e bancos	-	163.454	-	163.454	-	-
Títulos mantidos para negociação	-	547	-	547	-	-
Contas a receber	-	393.786	-	393.786	-	-
Partes relacionadas - outras contas a receber	-	864	-	864	-	-
Fornecedores	-	-	161.540	161.540	-	-
Fornecedores riscos sacado	-	-	299.203	299.203	-	-
Empréstimos e financiamentos	-	-	5.730	5.730	-	-
Partes relacionadas - outras contas a pagar	-	-	50.057	50.057	-	-
Partes relacionadas - mútuo	-	-	593.350	593.350	-	-
Arrendamentos	-	-	43.518	43.518	-	-

Em 31 de dezembro de 2020 - Consolidado

	Valor contábil					
Ativos financeiros mensurados ao valor justo	**Valor justo**	**Ativos financeiros a custo amortizado**	**Outros passivos financeiros**	**Total**	**Valor justo Nível 2**	**Total**
Instrumentos financeiros derivativos	(20)	-	-	(20)	(20)	(20)
Aplicações financeiras	304.449	-	-	304.449	304.449	304.449
Ativos financeiros não-mensurados ao valor justo						
Caixa e bancos	-	13.880	-	13.880	-	-
Títulos mantidos para negociação	-	547	-	547	-	-
Contas a receber	-	290.545	-	290.545	-	-
Partes relacionadas - outras contas a receber	-	73	-	73	-	-
Fornecedores	-	-	107.488	107.488	-	-
Fornecedores riscos sacado	-	-	405.765	405.765	-	-
Empréstimos e financiamentos	-	-	34.754	34.754	-	-
Partes relacionadas - outras contas a pagar	-	-	12.426	12.426	-	-
Partes relacionadas - mútuo	-	-	552.542	552.542	-	-
Arrendamentos	-	-	43.518	43.518	-	-

Os valores justos dos instrumentos financeiros derivativos da Companhia e sua controlada, em 31 de dezembro de 2021, foram calculados projetando os fluxos futuros dos investimentos utilizando os indicadores de referência contratuais e trazidos a valor presente por indicadores divulgados pela BM&F. A composição dos instrumentos financeiros derivativos em aberto em 31 dezembro de 2021 e 2020 é a seguinte:

Em 31 de dezembro de 2021

Banco	Data contratação	Data vencimento	Valor justo	Descrição
Santander	maio a out/21	jan e mar/22	(176)	NDF
Votorantim	maio a nov/21	jan a dez/22	(1.142)	NDF
BB	mar a out/21	jan a nov/22	(749)	NDF
Bradesco	mar a dez/21	jan a nov/22	(1.198)	NDF
Citibank	out/21	dez/22	(79)	NDF
Deutsch	maio a nov/21	fev a dez/22	(2.167)	NDF
Itaú	mai/21	nov/22	(171)	NDF
Sumitomo	set e nov/21	fev a maio/22	39	NDF
HSBC	mar a nov/21	jan a nov/22	(2.518)	NDF
Total instrumentos financeiros - derivativos			**(8.161)**	

Em 31 de dezembro de 2020

Banco	Data contratação	Data vencimento	Valor justo	Descrição
Santander	dez/20	jan/21	(3)	NDF
Votorantim	dez/20	jan/21 e fev/21	(4)	NDF
Citibank	dez/20	fev/21	(6)	NDF
HSBC	dez/20	jan/21	(7)	NDF
Total instrumentos financeiros - derivativos			**(20)**	

27. ARRENDAMENTOS

A Companhia possui contratos de arrendamento de terrenos, equipamentos e veículos, utilizados em suas operações, no qual foram reconhecidos na rubrica do imobilizado conforme determinado no CPC 06 (R2) - arrendamentos. O prazo de arrendamento para terrenos é de 35 anos, para equipamentos 14 anos, e veículos 3 anos. As obrigações da Companhia nos termos de seus arrendamentos são asseguradas pela titularidade do arrendador sobre os ativos arrendados. A seguir estão os valores contábeis dos passivos de arrendamento e as movimentações durante o exercício.

Controladora	
Movimentação do passivo de arrendamento	
Passivo de arrendamento em 01 dezembro de 2021	43.518
Adições	2.853
Baixas	(859)
Acréscimo de juros	5.005
Pagamentos	(7.013)
Passivo de arrendamento em 31 dezembro de 2020	43.504
Curto prazo	2.214
Longo prazo	41.290
Consolidado	
Movimentação do passivo de arrendamento	
Passivo de arrendamento em 01 janeiro de 2021	45.213
Adições	2.993
Baixas	(859)
Acréscimo de juros	5.195
Pagamentos	(7.669)
Passivo de arrendamento em 31 dezembro de 2021	44.873
Curto prazo	2.754
Longo prazo	42.119

28. GESTÃO DE CAPITAL

Os objetivos da Companhia ao administrar o seu capital são os de salvaguardar a capacidade de continuidade da Companhia e de suas controladas para oferecer retorno aos acionistas e benefícios às outras partes interessadas, além de manter uma estrutura de capital ideal para reduzir esse custo. Os índices de alavancagem financeira em 31 de dezembro de 2021 e 31 de dezembro de 2020 podem ser assim sumariados:

Consolidado	**2021**	**2020**
Total dos passivos	(1.307.423)	(1.298.802)
Caixa e equivalente de caixa	259.809	318.329
Dívida líquida	(1.047.614)	(980.473)
Total do patrimônio líquido	(1.391.841)	(853.166)
Índice de alavancagem	0,75	1,15

Sanjeev Kumar Verma - Diretor Superintendente

Luis A. A. G. Vila Real - Contador CRC 1SP 304416/0-2

continua...

D4Sign 63c6a307-cefb-4e64-b65f-b04d05d1529c - Para confirmar as assinaturas acesse https://secure.d4sign.com.br/verificar
Documento assinado eletronicamente, conforme MP 2.200-2/01, Art. 10º, §2.

Conteúdo produzido pelo jornal Diario de Pernambuco S/A
A autenticidade deste documento pode ser comprovada pelo QR Code ao lado ou acessando o site
https://publicidadelegaldp.com.br/20220510/

...continuação

Indorama Ventures Polímeros S.A. - CNPJ nº 07.079.511/0001-90

Relatório dos auditores independentes sobre as demonstrações financeiras individuais e consolidadas

Aos Diretores da Indorama Ventures Polímeros S.A. - São Paulo - SP

Opinião: Examinamos as demonstrações financeiras individuais e consolidadas da Indorama Ventures Polímeros S.A. (Companhia), identificadas como controladora e consolidado, respectivamente, que compreendem o balanço patrimonial em 31 de dezembro de 2021 e as respectivas demonstrações do resultado, do resultado abrangente, das mutações do patrimônio líquido e dos fluxos de caixa para o exercício findo nessa data, bem como as correspondentes notas explicativas, compreendendo as políticas contábeis significativas e outras informações elucidativas. Em nossa opinião, as demonstrações financeiras individuais e consolidadas acima referidas apresentam adequadamente, em todos os aspectos relevantes, a posição patrimonial e financeira, individual e consolidada, da Indorama Ventures Polímeros S.A. em 31 de dezembro de 2021, o desempenho individual e consolidado de suas operações e os seus respectivos fluxos de caixa individuais e consolidados para o exercício findo nessa data, de acordo com as práticas contábeis adotadas no Brasil.

Base para Opinião: Nossa auditoria foi conduzida de acordo com as normas brasileiras e internacionais de auditoria. Nossas responsabilidades, em conformidade com tais normas, estão descritas na seção a seguir intitulada "Responsabilidades dos auditores pela auditoria das demonstrações financeiras individuais e consolidadas". Somos independentes em relação à Companhia e suas controladas, de acordo com os princípios éticos relevantes previstos no Código de Ética Profissional do Contador e nas normas profissionais emitidas pelo Conselho Federal de Contabilidade, e cumprimos com as demais responsabilidades éticas de acordo com essas normas. Acreditamos que a evidência de auditoria obtida é suficiente e apropriada para fundamentar nossa opinião.

Responsabilidades da administração pelas demonstrações financeiras individuais e consolidadas: A administração é responsável pela elaboração e adequada apresentação das demonstrações financeiras individuais e consolidadas de acordo com as práticas contábeis adotadas no Brasil e pelos controles internos que ela determinou como necessários para permitir a elaboração de demonstrações financeiras livres de distorção relevante, independentemente se causada por fraude ou erro. Na elaboração das demonstrações financeiras individuais e consolidadas, a administração é responsável pela avaliação da capacidade de a companhia continuar operando, divulgando, quando aplicável, os assuntos relacionados com a sua continuidade operacional e o uso dessa base contábil na elaboração das demonstrações financeiras, a não ser que a administração pretenda liquidar a Companhia e suas controladas ou cessar suas operações, ou não tenha nenhuma alternativa realista para evitar o encerramento das operações.

Responsabilidades dos auditores pela auditoria das demonstrações financeiras individuais e consolidadas: Nossos objetivos são obter segurança razoável de que as demonstrações financeiras individuais e consolidadas, tomadas em conjunto, estão livres de distorção relevante, independentemente se causada por fraude ou erro, e emitir relatório de auditoria contendo nossa opinião. Segurança razoável é um alto nível de segurança, mas não uma garantia de que a auditoria realizada de acordo com as normas brasileiras e internacionais de auditoria sempre detectam as eventuais distorções relevantes existentes. As distorções podem ser decorrentes de fraude ou erro e são consideradas relevantes quando, individualmente ou em conjunto, possam influenciar, dentro de uma perspectiva razoável, as decisões econômicas dos usuários tomadas com base nas referidas demonstrações financeiras. Como parte da auditoria realizada de acordo com as normas brasileiras e internacionais de auditoria, exercemos julgamento profissional e mantemos ceticismo profissional ao longo da auditoria. Além disso:

- Identificamos e avaliamos os riscos de distorção relevante nas demonstrações financeiras individuais e consolidadas, independentementease causad por fraude ou erro, planejamos e executamos procedimentos de auditoria em resposta a tais riscos, bem como obtemos evidência de auditoria apropriada e suficiente para fundamentar nossa opinião. O risco de não detecção de distorção relevante resultante de fraude é maior do que o proveniente de erro, já que a fraude pode envolver o ato de burlar os controles internos, conluio, falsificação, omissão ou representações falsas intencionais. - Obtemos entendimento dos controles internos relevantes para a auditoria para planejarmos procedimentos de auditoria apropriados às circunstâncias, mas, não, com o objetivo de expressarmos opinião sobre a eficácia dos controles internos da Companhia e suas controladas. - Avaliamos a adequação das políticas contábeis utilizadas e a razoabilidade das estimativas contábeis e respectivas divulgações feitas pela administração. - Concluimos sobre a adequação do uso, pela administração, da base contábil de continuidade operacional e, com base nas evidências de auditoria obtidas, se existe incerteza relevante em relação a eventos ou condições que possam levantar dúvida significativa em relação à capacidade de continuidade operacional da Companhia e suas controladas. Se concluirmos que existe incerteza relevante, devemos chamar atenção em nosso relatório de auditoria para as respectivas divulgações nas demonstrações financeiras individuais e consolidadas ou incluir modificação em nossa opinião, se as divulgações forem inadequadas. Nossas conclusões estão fundamentadas nas evidências de auditoria obtidas até a data de nosso relatório. Todavia, eventos ou condições futuras podem levar a Companhia e suas controladas a não mais se manterem em continuidade operacional. - Avaliamos a apresentação geral, a estrutura e o conteúdo das demonstrações financeiras, inclusive as divulgações e se as demonstrações financeiras individuais e consolidadas representam as correspondentes transações e os eventos de maneira compatível com o objetivo de apresentação adequada. - Obtemos evidência de auditoria apropriada e suficiente referente às informações financeiras das entidades do grupo para expressar uma opinião sobre as demonstrações financeiras individuais e consolidadas. Somos responsáveis pela direção, supervisão e desempenho da auditoria do grupo e, consequentemente, pela opinião de auditoria. Comunicamo-nos com a administração a respeito, entre outros aspectos, do alcance planejado, da época da auditoria e das constatações significativas de auditoria, inclusive as eventuais deficiências significativas nos controles internos que identificamos durante nossos trabalhos.

São Paulo, 29 de abril de 2022

KPMG

KPMG Auditores Independentes Ltda.
CRC SP 014428/O-6

Arlene Zaccharias Bidoia
Contadora CRC 1SP244099/O-5

D4Sign 63c6a307-cefb-4e64-b65f-b04d05d1529c - Para confirmar as assinaturas acesse https://secure.d4sign.com.br/verificar
Documento assinado eletronicamente, conforme MP 2.200-2/01, Art. 10º, §2.

Conteúdo produzido pelo jornal Diario de Pernambuco S/A
A autenticidade deste documento pode ser comprovada pelo QR Code ao lado ou acessando o site
https://publicidadelegaldp.com.br/20220510/