



Pesquisa de Opinião – Parnamirim/PE

29 e 30 de Julho

ESPECIFICAÇÕES TÉCNICAS

A distribuição das entrevistas entre os segmentos pesquisados foi feita por quotas proporcionais a cada localidade sorteada – com base em processo estatístico, técnicas de aleatorização e pós-estratificação com ponderação. Após as entrevistas, foram realizadas as validações dos questionários, quanto a sua aplicação e adequação ao eleitorado em questão.

A grandeza da amostra assegura um grau de confiança de 95%. Isto significa que para cada 100 levantamentos simultâneos realizados, com a mesma metodologia, em 95 deles os resultados estariam dentro da faixa de erro prevista.



Data de Coleta

29 e 30 de Julho



Nº de Entrevistas

400 entrevistas



Margem de Erro

4,85 pontos percentuais

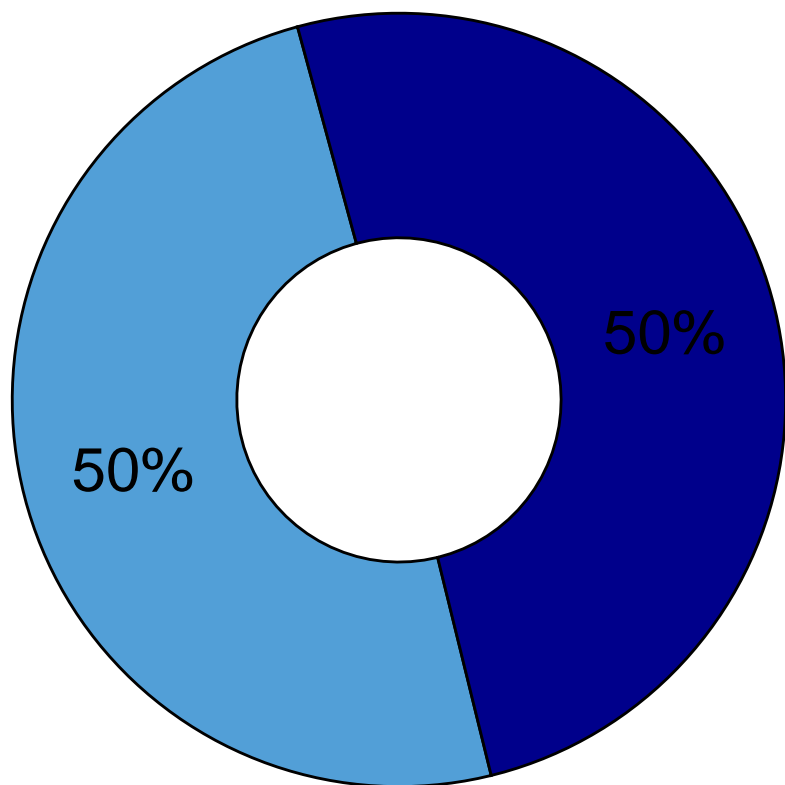
REGISTRO

Esta pesquisa foi registrada no Tribunal Superior Eleitoral (TSE) sob o número de registro PE-07970/2024 em 29/07/2024. Sua divulgação por quaisquer meios de comunicação é permitida a partir de 04/08/2024.



PERFIL AMOSTRAL

SEXO



■ Feminino
■ Masculino

FAIXA ETÁRIA

Entre 16 a 24 anos

21%

Entre 25 a 34 anos

24%

Entre 35 a 44 anos

19%

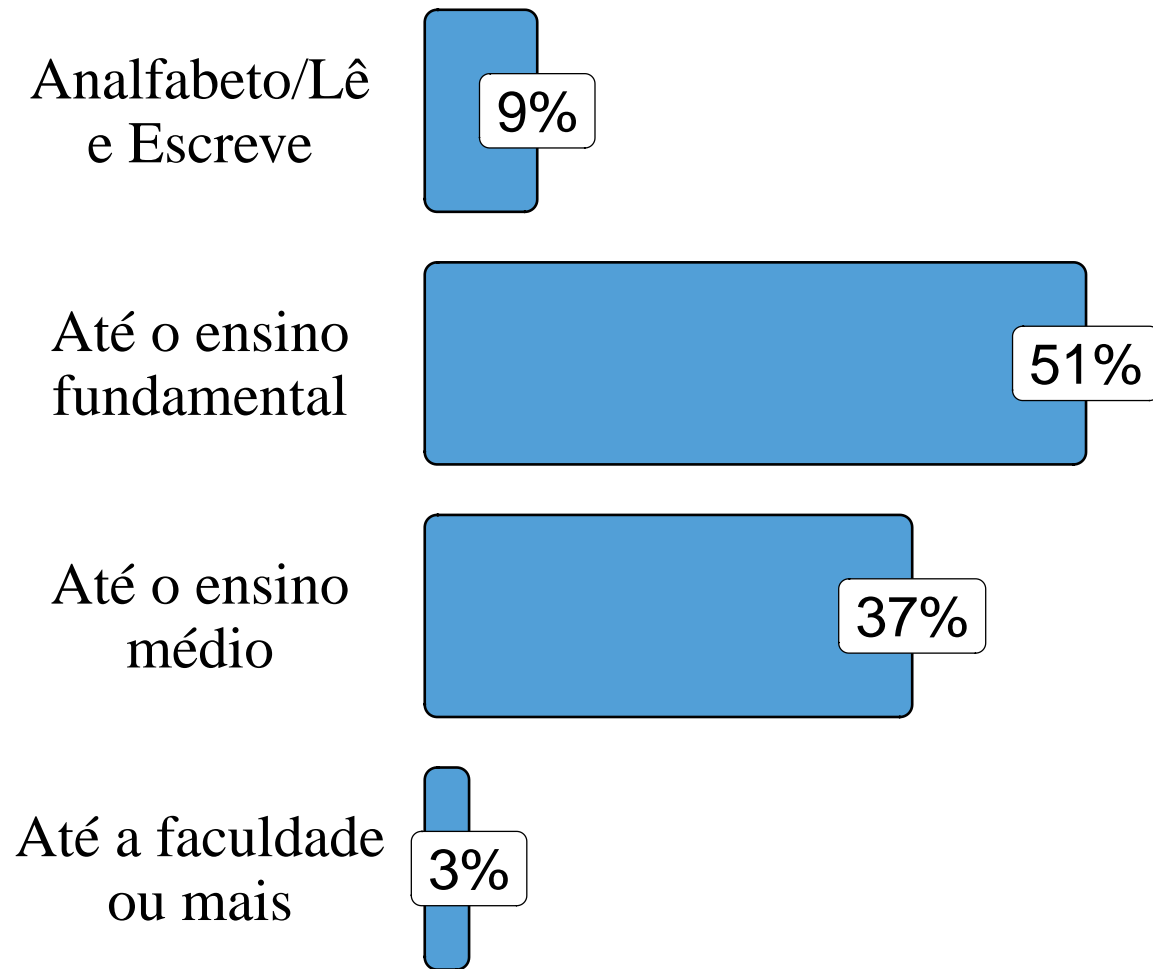
Entre 45 a 59 anos

19%

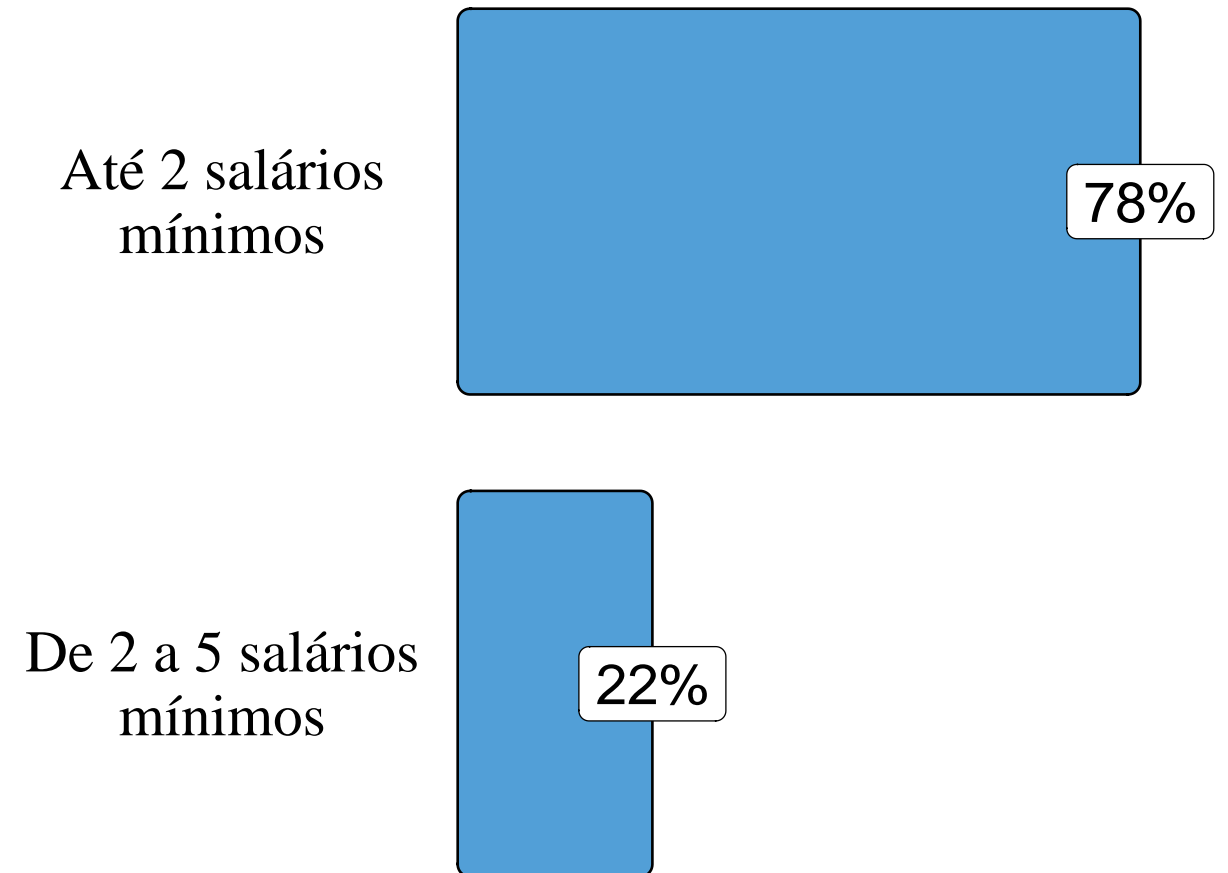
60 anos ou mais

17%

GRAU DE INSTRUÇÃO



RENDA






ELEIÇÕES 2024

Você já tem candidato?

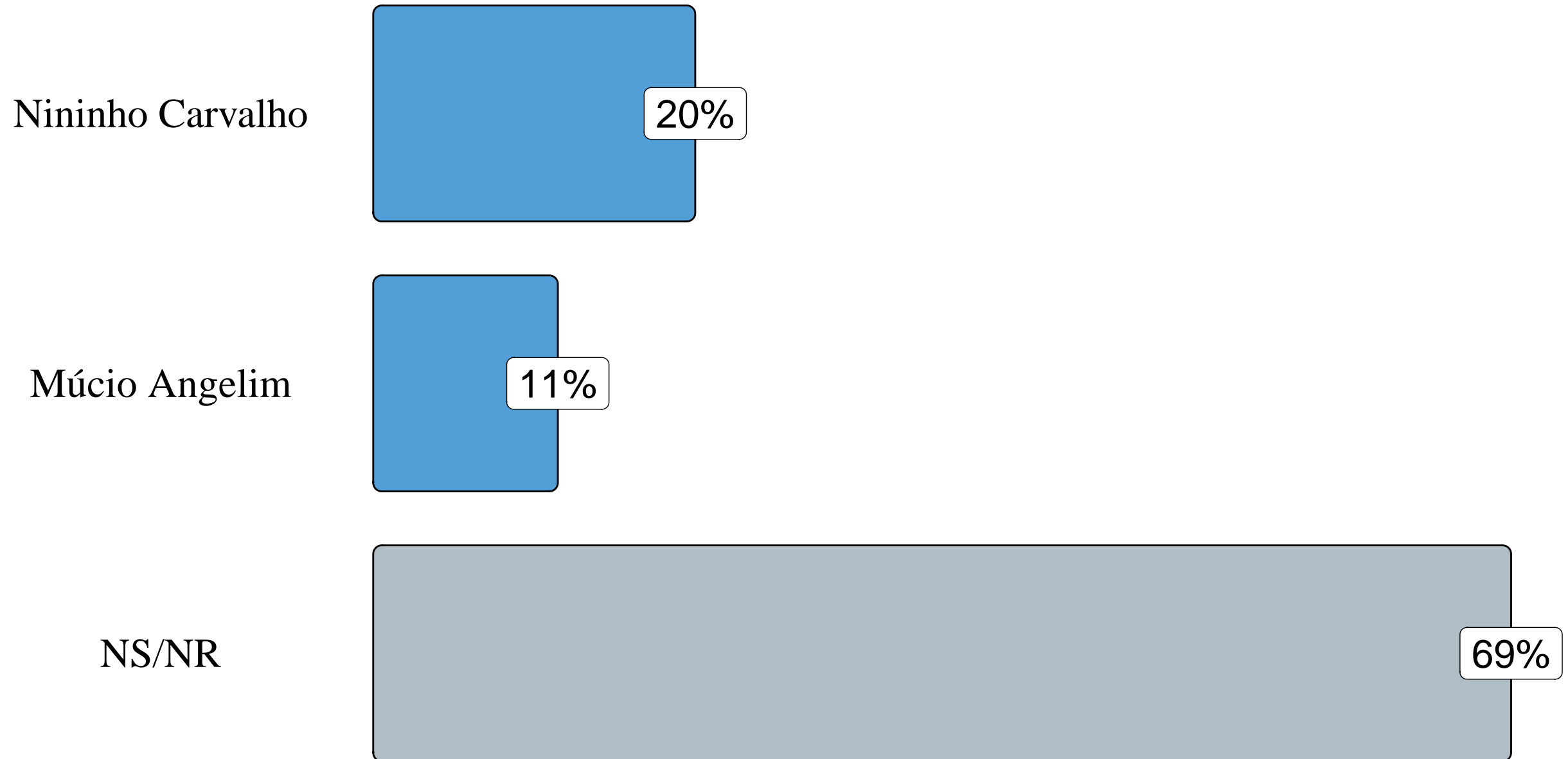
Não



Sim



Intenção de Voto - Espontânea




Perfil Amostral	Nininho Carvalho	Múcio Angelim	NS/NR
Feminino	14.7%	10.0%	75.3%
Masculino	24.4%	12.4%	63.2%
16 a 24 anos	22.4%	6.0%	71.6%
25 a 34 anos	17.8%	13.7%	68.5%
35 a 44 anos	20.8%	19.4%	59.7%
45 a 59 anos	20.2%	11.2%	68.5%
60 anos ou mais	17.1%	6.1%	76.8%
Analfabeto/Lê e Escreve	18.2%	9.1%	72.7%
Até o ensino fundamental	13.4%	10.3%	76.3%
Até o ensino médio	26.6%	12.6%	60.8%
Até a faculdade ou mais	38.5%	15.4%	46.2%
Até 2 salários mínimos	24.2%	14.4%	61.4%
De 2 a 5 salários mínimos	3.5%	0.0%	96.5%

Localidade	Nininho Carvalho	Múcio Angelim	NS/NR
ARAPUA	0.0%	0.0%	100.0%
BARREIRINHO/MASSAPE	0.0%	0.0%	100.0%
BELO MONTE	0.0%	0.0%	100.0%
BOA VISTA	0.0%	0.0%	100.0%
BOMBA	32.1%	7.1%	60.7%
CENTRO	37.5%	10.0%	52.5%
COABH 1	46.7%	0.0%	53.3%
COABH 2	23.5%	23.5%	52.9%
COXO/MAXIXE	0.0%	0.0%	100.0%
DANIEL PONTES	27.8%	33.3%	38.9%
DEZINHO ANGELO DE CARVALHO (CASINHA)	30.0%	10.0%	60.0%
ESTRELA	0.0%	0.0%	100.0%
FAVELA	15.0%	10.0%	75.0%
FLORESTA DE BAIXO	40.0%	0.0%	60.0%

Localidade	Nininho Carvalho	Múcio Angelim	NS/NR
FLORESTA DE CIMA	10.0%	20.0%	70.0%
JACARÉ/POCO DO FUMO	7.7%	23.1%	69.2%
MIGUEL ARRAIS	0.0%	0.0%	100.0%
POVOADO BARRO	0.0%	0.0%	100.0%
POVOADO MATIAS	50.0%	10.0%	40.0%
POVOADO QUIXABA	0.0%	0.0%	100.0%
PRIMAVERA	10.0%	0.0%	90.0%
SAO FRANCISCO	26.5%	17.6%	55.9%
SAO JOAQUIM/SAO DOMINGOS	20.0%	30.0%	50.0%
SERROTE DO ARAPUA/APRESCO	20.0%	20.0%	60.0%
SITIO ACUDE VELHO	0.0%	40.0%	60.0%
VILA 2 O MARI	0.0%	0.0%	100.0%
WALTER CRUZ	30.8%	38.5%	30.8%

Votos Válidos - Espontânea

Nininho Carvalho



Múcio Angelim

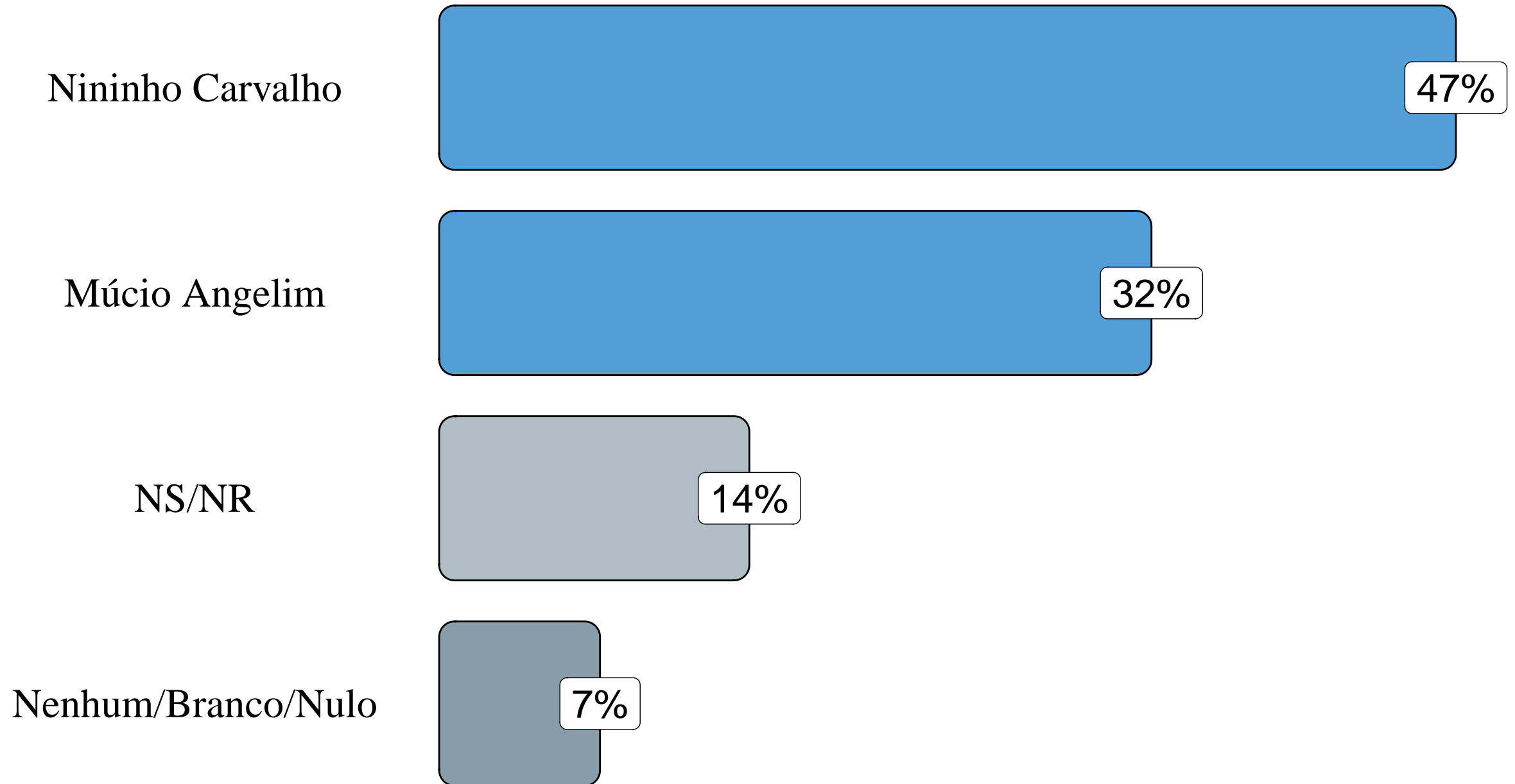


Perfil Amostral	Nininho Carvalho	Múcio Angelim
Feminino	59.6%	40.4%
Masculino	66.2%	33.8%
16 a 24 anos	78.9%	21.1%
25 a 34 anos	56.5%	43.5%
35 a 44 anos	51.7%	48.3%
45 a 59 anos	64.3%	35.7%
60 anos ou mais	73.7%	26.3%
Analfabeto/Lê e Escreve	66.7%	33.3%
Até o ensino fundamental	56.5%	43.5%
Até o ensino médio	67.9%	32.1%
Até a faculdade ou mais	71.4%	28.6%
Até 2 salários mínimos	62.6%	37.4%
De 2 a 5 salários mínimos	100.0%	0.0%

Localidade	Nininho Carvalho	Múcio Angelim
BOMBA	81.8%	18.2%
CENTRO	78.9%	21.1%
COABH 1	100.0%	0.0%
COABH 2	50.0%	50.0%
DANIEL PONTES	45.5%	54.5%
DEZINHO ANGELO DE CARVALHO (CASINHA)	75.0%	25.0%
FAVELA	60.0%	40.0%
FLORESTA DE BAIXO	100.0%	0.0%
FLORESTA DE CIMA	33.3%	66.7%
JACARÉ/POCO DO FUMO	25.0%	75.0%
POVOADO MATIAS	83.3%	16.7%
PRIMAVERA	100.0%	0.0%
SAO FRANCISCO	60.0%	40.0%
SAO JOAQUIM/SAO DOMINGOS	40.0%	60.0%

Localidade	Nininho Carvalho	Múcio Angelim
SERROTE DO ARAPUA/APRESCO	50.0%	50.0%
SITIO ACUDE VELHO	0.0%	100.0%
WALTER CRUZ	44.4%	55.6%

Intenção de Voto - Estimulada




Perfil Amostral	Nininho Carvalho	Múcio Angelim	NS/NR	Nenhum/ Branco/Nulo
Feminino	38.9%	35.8%	16.8%	8.4%
Masculino	53.4%	29.0%	11.4%	6.2%
16 a 24 anos	49.3%	28.4%	14.9%	7.5%
25 a 34 anos	45.2%	38.4%	9.6%	6.8%
35 a 44 anos	48.6%	31.9%	12.5%	6.9%
45 a 59 anos	46.1%	31.5%	14.6%	7.9%
60 anos ou mais	42.7%	31.7%	18.3%	7.3%
Analfabeto/Lê e Escreve	48.5%	21.2%	27.3%	3.0%
Até o ensino fundamental	45.9%	34.0%	12.4%	7.7%
Até o ensino médio	46.9%	32.9%	12.6%	7.7%
Até a faculdade ou mais	38.5%	30.8%	23.1%	7.7%
Até 2 salários mínimos	42.3%	32.6%	16.1%	9.1%
De 2 a 5 salários mínimos	60.0%	31.8%	7.1%	1.2%

Localidade	Nininho Carvalho	Múcio Angelim	NS/NR	Nenhum/ Branco/Nulo
ARAPUA	50.0%	50.0%	0.0%	0.0%
BARREIRINHO/MASSAPE	10.0%	90.0%	0.0%	0.0%
BELO MONTE	83.3%	16.7%	0.0%	0.0%
BOA VISTA	70.0%	30.0%	0.0%	0.0%
BOMBA	39.3%	32.1%	7.1%	21.4%
CENTRO	50.0%	20.0%	12.5%	17.5%
COABH 1	73.3%	13.3%	6.7%	6.7%
COABH 2	35.3%	35.3%	23.5%	5.9%
COXO/MAXIXE	46.2%	38.5%	15.4%	0.0%
DANIEL PONTES	38.9%	44.4%	16.7%	0.0%
DEZINHO ANGELO DE CARVALHO (CASINHA)	60.0%	20.0%	10.0%	10.0%
ESTRELA	60.0%	40.0%	0.0%	0.0%
FAVELA	45.0%	35.0%	20.0%	0.0%
FLORESTA DE BAIXO	40.0%	20.0%	40.0%	0.0%


Localidade	Nininho Carvalho	Múcio Angelim	NS/NR	Nenhum/ Branco/Nulo
FLORESTA DE CIMA	40.0%	30.0%	20.0%	10.0%
JACARÉ/POCO DO FUMO	23.1%	38.5%	38.5%	0.0%
MIGUEL ARRAIS	71.4%	28.6%	0.0%	0.0%
POVOADO BARRO	65.0%	25.0%	0.0%	10.0%
POVOADO MATIAS	60.0%	20.0%	20.0%	0.0%
POVOADO QUIXABA	68.4%	26.3%	0.0%	5.3%
PRIMAVERA	70.0%	30.0%	0.0%	0.0%
SAO FRANCISCO	32.4%	32.4%	17.6%	17.6%
SAO JOAQUIM/SAO DOMINGOS	20.0%	40.0%	30.0%	10.0%
SERROTE DO ARAPUA/APRESCO	50.0%	10.0%	40.0%	0.0%
SITIO ACUDE VELHO	0.0%	40.0%	40.0%	20.0%
VILA 2 O MARI	0.0%	40.0%	60.0%	0.0%
WALTER CRUZ	30.8%	61.5%	7.7%	0.0%

Votos Válidos

Nininho Carvalho



Múcio Angelim

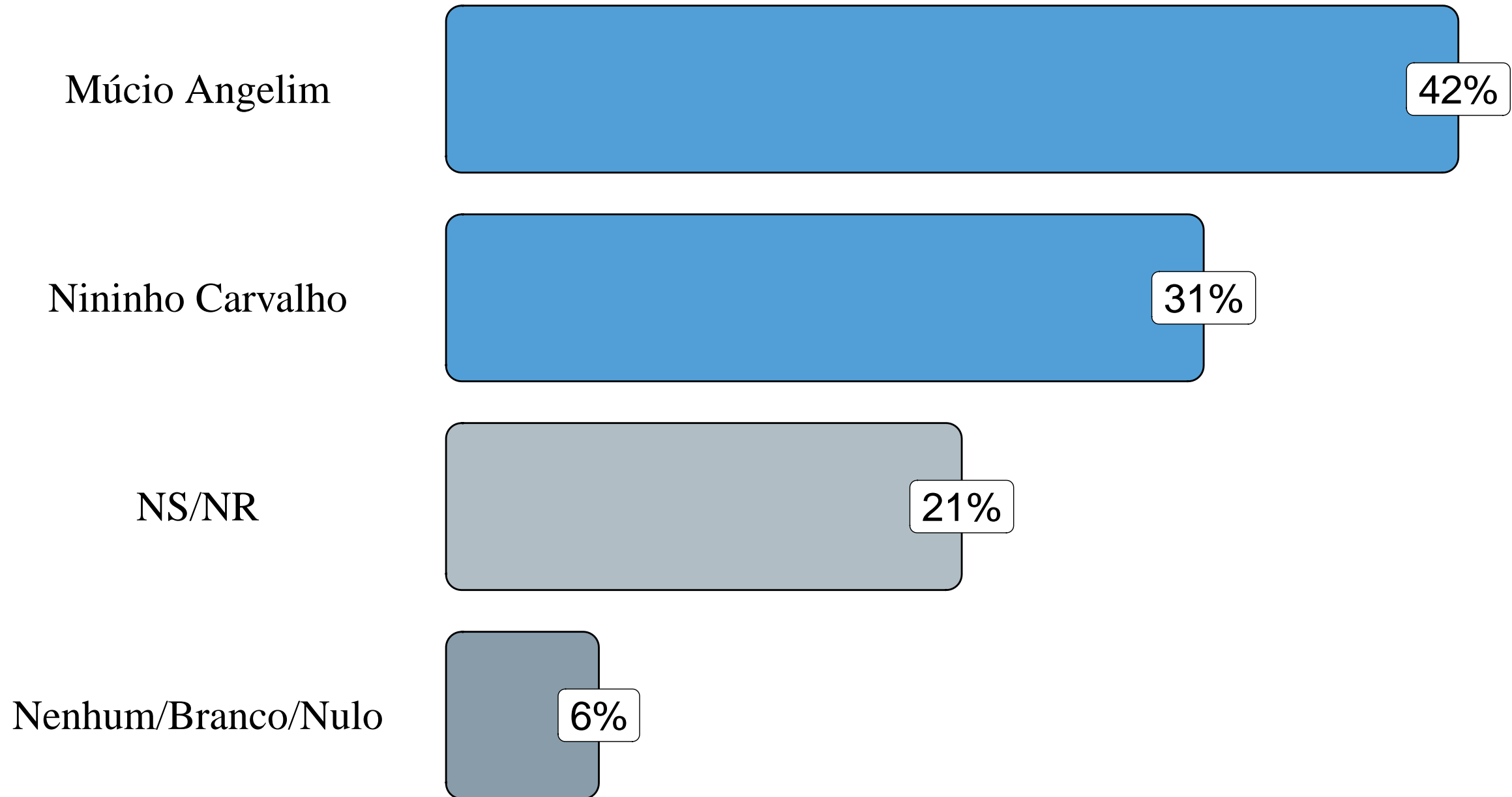


Perfil Amostral	Nininho Carvalho	Múcio Angelim
Feminino	52.1%	47.9%
Masculino	64.8%	35.2%
16 a 24 anos	63.5%	36.5%
25 a 34 anos	54.1%	45.9%
35 a 44 anos	60.3%	39.7%
45 a 59 anos	59.4%	40.6%
60 anos ou mais	57.4%	42.6%
Analfabeto/Lê e Escreve	69.6%	30.4%
Até o ensino fundamental	57.4%	42.6%
Até o ensino médio	58.8%	41.2%
Até a faculdade ou mais	55.6%	44.4%
Até 2 salários mínimos	56.5%	43.5%
De 2 a 5 salários mínimos	65.4%	34.6%

Localidade	Nininho Carvalho	Múcio Angelim
ARAPUA	50.0%	50.0%
BARREIRINHO/MASSAPE	10.0%	90.0%
BELO MONTE	83.3%	16.7%
BOA VISTA	70.0%	30.0%
BOMBA	55.0%	45.0%
CENTRO	71.4%	28.6%
COABH 1	84.6%	15.4%
COABH 2	50.0%	50.0%
COXO/MAXIXE	54.5%	45.5%
DANIEL PONTES	46.7%	53.3%
DEZINHO ANGELO DE CARVALHO (CASINHA)	75.0%	25.0%
ESTRELA	60.0%	40.0%
FAVELA	56.2%	43.8%
FLORESTA DE BAIXO	66.7%	33.3%
FLORESTA DE CIMA	57.1%	42.9%

Localidade	Nininho Carvalho	Múcio Angelim
JACARÉ/POCO DO FUMO	37.5%	62.5%
MIGUEL ARRAIS	71.4%	28.6%
POVOADO BARRO	72.2%	27.8%
POVOADO MATIAS	75.0%	25.0%
POVOADO QUIXABA	72.2%	27.8%
PRIMAVERA	70.0%	30.0%
SAO FRANCISCO	50.0%	50.0%
SAO JOAQUIM/SAO DOMINGOS	33.3%	66.7%
SERROTE DO ARAPUA/APRESCO	83.3%	16.7%
SITIO ACUDE VELHO	0.0%	100.0%
VILA 2 O MARI	0.0%	100.0%
WALTER CRUZ	33.3%	66.7%

Potencial de Rejeição




Perfil Amostral	Múcio Angelim	Nininho Carvalho	NS/NR	Nenhum/ Branco/Nulo
Feminino	35.8%	35.8%	21.6%	6.8%
Masculino	47.2%	26.4%	20.7%	5.7%
16 a 24 anos	46.3%	23.9%	23.9%	6.0%
25 a 34 anos	41.1%	41.1%	15.1%	2.7%
35 a 44 anos	44.4%	30.6%	16.7%	8.3%
45 a 59 anos	42.7%	30.3%	21.3%	5.6%
60 anos ou mais	34.1%	29.3%	28.0%	8.5%
Analfabeto/Lê e Escreve	33.3%	18.2%	45.5%	3.0%
Até o ensino fundamental	41.8%	33.0%	18.0%	7.2%
Até o ensino médio	43.4%	31.5%	19.6%	5.6%
Até a faculdade ou mais	38.5%	30.8%	23.1%	7.7%
Até 2 salários mínimos	36.2%	30.9%	25.2%	7.7%
De 2 a 5 salários mínimos	60.0%	31.8%	7.1%	1.2%

Localidade	Múcio Angelim	Nininho Carvalho	NS/NR	Nenhum/ Branco/Nulo
ARAPUA	50.0%	50.0%	0.0%	0.0%
BARREIRINHO/MASSAPE	10.0%	90.0%	0.0%	0.0%
BELO MONTE	83.3%	16.7%	0.0%	0.0%
BOA VISTA	70.0%	30.0%	0.0%	0.0%
BOMBA	35.7%	39.3%	7.1%	17.9%
CENTRO	45.0%	17.5%	20.0%	17.5%
COABH 1	66.7%	6.7%	20.0%	6.7%
COABH 2	35.3%	41.2%	17.6%	5.9%
COXO/MAXIXE	46.2%	38.5%	15.4%	0.0%
DANIEL PONTES	33.3%	44.4%	22.2%	0.0%
DEZINHO ANGELO DE CARVALHO (CASINHA)	60.0%	20.0%	10.0%	10.0%
ESTRELA	60.0%	40.0%	0.0%	0.0%
FAVELA	40.0%	35.0%	25.0%	0.0%
FLORESTA DE BAIXO	20.0%	10.0%	70.0%	0.0%

Localidade	Múcio Angelim	Nininho Carvalho	NS/NR	Nenhum/ Branco/Nulo
FLORESTA DE CIMA	10.0%	20.0%	60.0%	10.0%
JACARÉ/POCO DO FUMO	0.0%	23.1%	76.9%	0.0%
MIGUEL ARRAIS	71.4%	28.6%	0.0%	0.0%
POVOADO BARRO	65.0%	25.0%	0.0%	10.0%
POVOADO MATIAS	40.0%	20.0%	40.0%	0.0%
POVOADO QUIXABA	68.4%	26.3%	0.0%	5.3%
PRIMAVERA	80.0%	20.0%	0.0%	0.0%
SAO FRANCISCO	32.4%	32.4%	26.5%	8.8%
SAO JOAQUIM/SAO DOMINGOS	10.0%	40.0%	40.0%	10.0%
SERROTE DO ARAPUA/APRESCO	30.0%	10.0%	60.0%	0.0%
SITIO ACUDE VELHO	0.0%	40.0%	40.0%	20.0%
VILA 2 O MARI	0.0%	20.0%	80.0%	0.0%
WALTER CRUZ	30.8%	61.5%	7.7%	0.0%

Percepção de Vitória

Nininho Carvalho




53%

Múcio Angelim



28%

NS/NR



19%

Perfil Amostral	Nininho Carvalho	Múcio Angelim	NS/NR
Feminino	48.4%	28.9%	22.6%
Masculino	57.0%	28.0%	15.0%
16 a 24 anos	55.2%	29.9%	14.9%
25 a 34 anos	53.4%	34.2%	12.3%
35 a 44 anos	52.8%	33.3%	13.9%
45 a 59 anos	55.1%	25.8%	19.1%
60 anos ou mais	47.6%	20.7%	31.7%
Analfabeto/Lê e Escreve	39.4%	12.1%	48.5%
Até o ensino fundamental	53.1%	29.9%	17.0%
Até o ensino médio	55.9%	30.8%	13.3%
Até a faculdade ou mais	46.2%	23.1%	30.8%
Até 2 salários mínimos	50.3%	27.2%	22.5%
De 2 a 5 salários mínimos	61.2%	32.9%	5.9%

Localidade	Nininho Carvalho	Múcio Angelim	NS/NR
ARAPUA	50.0%	50.0%	0.0%
BARREIRINHO/MASSAPE	10.0%	90.0%	0.0%
BELO MONTE	83.3%	16.7%	0.0%
BOA VISTA	70.0%	30.0%	0.0%
BOMBA	53.6%	32.1%	14.3%
CENTRO	57.5%	15.0%	27.5%
COABH 1	80.0%	13.3%	6.7%
COABH 2	47.1%	29.4%	23.5%
COXO/MAXIXE	53.8%	38.5%	7.7%
DANIEL PONTES	50.0%	38.9%	11.1%
DEZINHO ANGELO DE CARVALHO (CASINHA)	60.0%	20.0%	20.0%
ESTRELA	60.0%	40.0%	0.0%
FAVELA	35.0%	25.0%	40.0%
FLORESTA DE BAIXO	50.0%	10.0%	40.0%

Localidade	Nininho Carvalho	Múcio Angelim	NS/NR
FLORESTA DE CIMA	40.0%	20.0%	40.0%
JACARÉ/POCO DO FUMO	15.4%	23.1%	61.5%
MIGUEL ARRAIS	71.4%	28.6%	0.0%
POVOADO BARRO	70.0%	25.0%	5.0%
POVOADO MATIAS	40.0%	10.0%	50.0%
POVOADO QUIXABA	68.4%	26.3%	5.3%
PRIMAVERA	70.0%	30.0%	0.0%
SAO FRANCISCO	58.8%	29.4%	11.8%
SAO JOAQUIM/SAO DOMINGOS	40.0%	40.0%	20.0%
SERROTE DO ARAPUA/APRESCO	60.0%	10.0%	30.0%
SITIO ACUDE VELHO	0.0%	60.0%	40.0%
VILA 2 O MARI	20.0%	0.0%	80.0%
WALTER CRUZ	46.2%	46.2%	7.7%

OBRIgADO!

**DÚVIDAS E QUESTIONAMENTOS,
ENTRE EM CONTATO.**